

# Roadshow 2024 – Regione Puglia



*La strategia europea per una nuova stagione geopolitica, economica e socio-culturale del Mediterraneo*

*Terza edizione*

**Cetti Lauteta (Associate Partner e Responsabile Practice Scenario Sud, TEHA)**

Mercure Villa Romanazzi Carducci (Bari), venerdì 9 febbraio 2024



# Cos'è Verso Sud?



*La strategia europea per una nuova stagione geopolitica, economica e socio-culturale del Mediterraneo*

*Piattaforma pubblico privata nazionale e internazionale*

che unisce, in un unico Think Tank, le migliori imprese e Istituzioni e rappresentanti dell'accademia e della ricerca, per costruire, valorizzare e comunicare *un nuovo Sud*,  
come *piattaforma mediterranea strategica* per l'Italia e l'Europa



L'ambizione è cambiare il paradigma di sviluppo strategico del Sud: non una macro-area in conflitto con il Nord e «fanalino di coda» d'Europa, ma baricentro delle strategie di crescita, competitività e di cooperazione del Mediterraneo  
(*da periferia, a centro*)

# I Partner di Verso Sud

---



INTESA



SANPAOLO

CISE

CONFEDERAZIONE  
ITALIANA  
SVILUPPO  
ECONOMICO



INVITALIA

MEDIOCREDITO  
CENTRALE



# Il Forum a Sorrento

- **Data:** 17 e 18 maggio 2024 (con anteprima dedicata ai giovani delle scuole «**Sorrento incontra il futuro: il Mediterraneo per i giovani**» il 16 maggio)
- **Sede:** Sorrento (Hotel Excelsior Vittoria); il Forum sarà organizzato in modalità “phygital”, con possibilità di collegamento digitale
- **Partecipanti:** business leader e vertici delle rappresentanze e delle Istituzioni nazionali e internazionali in fisico e in digitale



# Obiettivo dell'incontro di oggi

---

## Condividere

con i protagonisti dello sviluppo della Regione

l'impianto metodologico della terza edizione dell'iniziativa Verso Sud, al fine di

**ascoltare da imprese, associazioni e Istituzioni proposte di  
investimento e di collaborazione**

per la preparazione del Libro Bianco e del Forum a Sorrento (17 e 18 maggio 2024)

# La piattaforma Verso Sud considera – nel processo di ideazione dei contenuti – la macro-regione del **MEDITERRANEO ALLARGATO** ...

**22 PAESI DEL MEDITERRANEO**  
**OGGETTO DI ANALISI INSIEME AL**  
**SUD ITALIA**

**SUD ITALIA**

**SPONDA NORD**

Comprende: Albania, Bosnia  
Erzegovina, Cipro, Croazia, Francia,  
Grecia, Malta, Montenegro, Portogallo,  
Slovenia, Spagna, Turchia

**SPONDA SUD**

Comprende: Algeria, Egitto,  
Giordania, Israele, Libano, Libia,  
Marocco, Siria, Tunisia

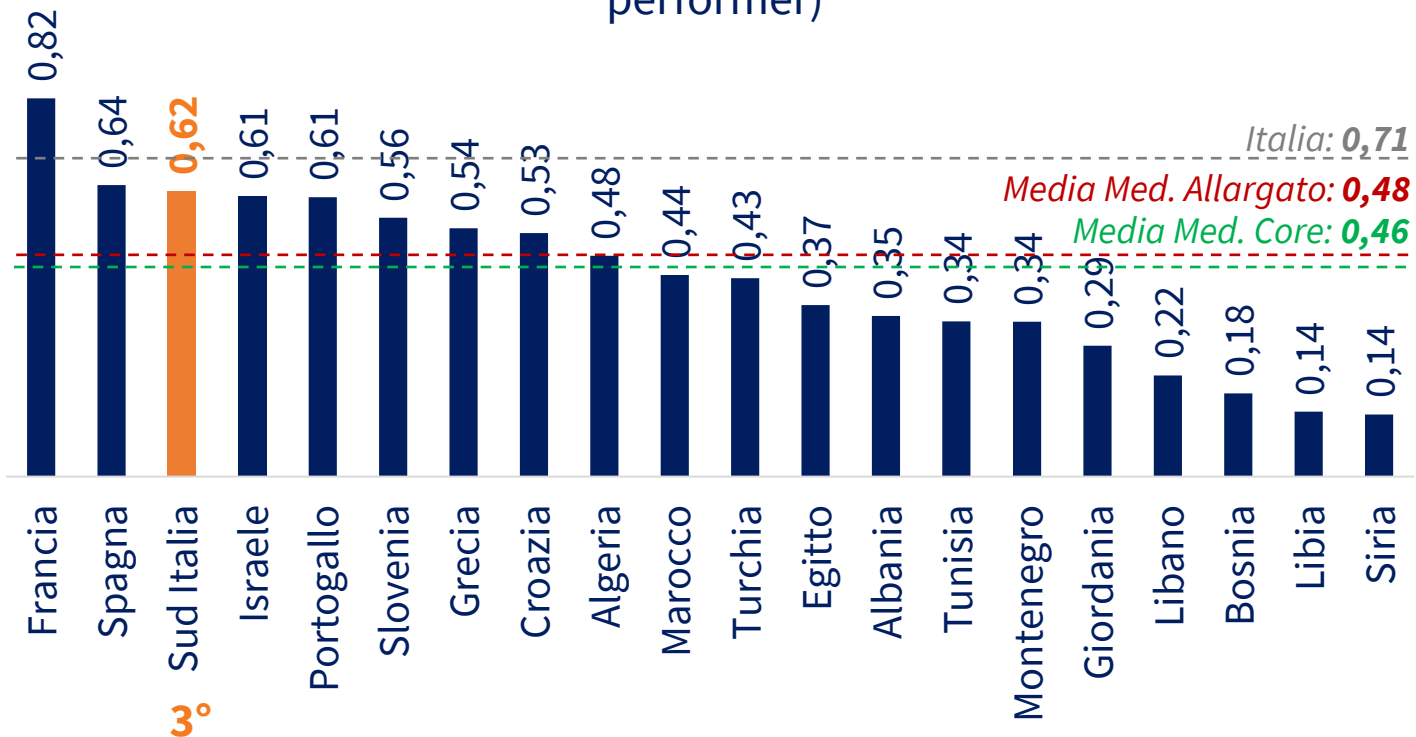
*Il Mediterraneo Allargato si estende **dall'Oceano Atlantico al Golfo Persico** e include **45 Paesi** collegati culturalmente, politicamente e geograficamente*

**ALTRI PAESI DEL  
MEDITERRANEO  
ALLARGATO**  
*(analizzati come  
media aggregata)*

# ... nella quale il nostro Paese può e deve giocare un ruolo propulsivo, sfruttando innanzitutto i «vantaggi comparati» delle Regioni meridionali

## Mediterranean Sustainable Development Index (MSDI) dei principali Paesi del Mediterraneo, 2023

(valore dell'indice relativo, da 0 = worst performer a 1 = best performer)



- Per analizzare la **competitività** del Sud Italia nella macro-regione euro-mediterranea e in **ottica di sviluppo sostenibile**, nel 2023 è stato realizzato il MSDI
- Caratteristiche del MSDI:
  - **45** Paesi
  - **24** KPI per un totale di 15.600 datapoints, organizzati in **4 domini di analisi** (economico, sociale, di dotazione, di innovazione e cultura)
- La classifica è calcolata come la **media aritmetica degli indici sintetici di ognuno dei 4 domini** identificati. L'indice sintetico di ogni dominio è calcolato come la media aritmetica dei valori normalizzati dei KPI
- L'**aggiornamento dell'Indice 2024 è in corso**: sarà presentato al Forum a Sorrento del 17 e 18 maggio 2024

La  
**Regione Puglia**

è centrale nella strategia di  
ricostruzione del ruolo propulsivo  
del nostro Paese – tracciato nel  
Libro Bianco Verso Sud – nel  
Mediterraneo





# Nel post-COVID la Puglia ha intrapreso un percorso di crescita dinamico: nel 2022 è la 5<sup>a</sup> Regione italiana (e 1<sup>a</sup> del Sud) per crescita del PIL (+5,0%)

- **Economia** (dati al 2022, variazione vs. 2021)
  - Valore Aggiunto: **€70,4 mld (+5,1%** vs ITA: +3,7%)  
*5° posto per crescita a livello nazionale, 1° posto al Sud*
    - ❖ Agricoltura: **€2,7 mld (-3,9%** vs ITA: -2,1%)
    - ❖ Industria e costruzioni: **€13,6 mld (+3,8%** vs ITA: +1,9%)
    - ❖ Servizi e P.A.: **€54,1 mld (+5,9%** vs ITA: +4,5%)
- **Lavoro** (dati al 2022, variazione vs. 2021)
  - Tasso di occupazione: **49,4%** vs ITA: 60,1% (**+2,7 p.p.** vs ITA: +1,9 p.p.)  
*4° posto per crescita a livello nazionale, 1° posto al Sud*
    - ❖ di cui femminile\*: **35,4%** vs ITA: 51,1% (**+1,6 p.p.** vs ITA: +1,7 p.p.)
    - ❖ di cui giovanile (15-29): **27,0%** vs ITA: 33,8% (**+3,4 p.p.** vs ITA: +2,7 p.p.)
- **Demografia** (dati al 2023, variazione vs. 2022)
  - Popolazione: **3,9 mln (-0,6%** vs ITA: -0,3%)
  - Tasso di natalità (per mille abitanti): **6,7** vs ITA: 6,7 (= vs ITA: -0,1 p.p.)
  - Età media: **46,0** vs ITA: 46,4 (**+0,7%** vs ITA: +0,4%)

# Il Gruppo di Lavoro TEHA ha individuato tre «sfide» in cui il Sud Italia ha un potenziale alto di attrattività nel quadro del Mediterraneo Allargato



(\*) Secondo il modello di competitività territoriale di TEHA si intende una specifica abilità del territorio, espressa in: conoscenza accumulata in gruppi di persone del territorio; numerosità delle persone con conoscenza accumulata; strutture economiche (imprese, istituzioni, ecc.) che accolgono le persone con tale competenza e i rispettivi meccanismi di funzionamento (che possono facilitare o intralciare l'espressione della competenza); infrastrutture fisiche e infostrutture (qualità e dotazione) e sistema burocratico-amministrativo che possono facilitare o intralciare l'espressione della competenza; autocoscienza della maggioranza della popolazione di possedere la competenza

Fonte: elaborazione The European House – Ambrosetti, 2024

# Il Gruppo di Lavoro TEHA ha individuato tre «sfide» in cui il Sud Italia ha un potenziale alto di attrattività nel quadro del Mediterraneo Allargato



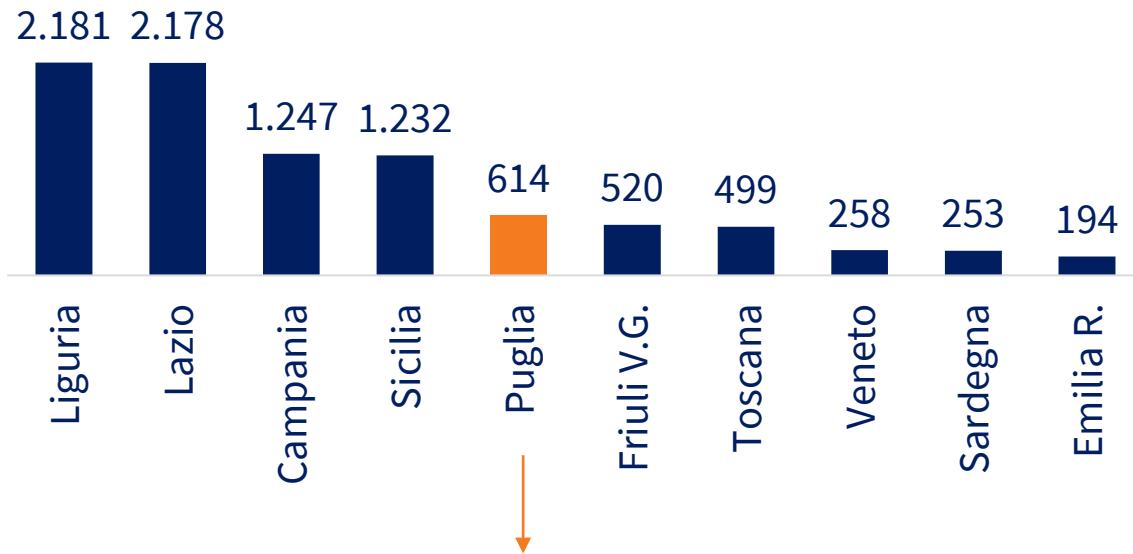
Nel **Libro Bianco 2024** saranno presentate alcune risposte/proposte a queste sfide alla luce del **rinnovato quadro normativo nazionale ed europeo** (ZES Unica e PNRR; Piano Mattei; programmazione europea 2021-2027)

L'obiettivo di oggi è **raccogliere progetti e proposte della Puglia** che: 1) rappresentino una risposta a queste tre sfide; 2) abbiano effetti moltiplicativi degli investimenti (pubblici e privati), in logica cooperativa e sovra-regionale, per **stimolare la crescita**

# La Puglia è tra le prime 10 Regioni italiane per Valore Aggiunto prodotto dal settore della Logistica (€2,1 mld): focus trasporto passeggeri

1

**Top-10 regioni italiane per traffico crocieristico** (migliaia di passeggeri), 2022



- **8** porti crocieristici su un totale di **57** a livello nazionale
- Un punto di attenzione: è al **9° posto** per **numero di crocieristi in rapporto ai km di costa\*** (706 vs. media italiana di 1.311)

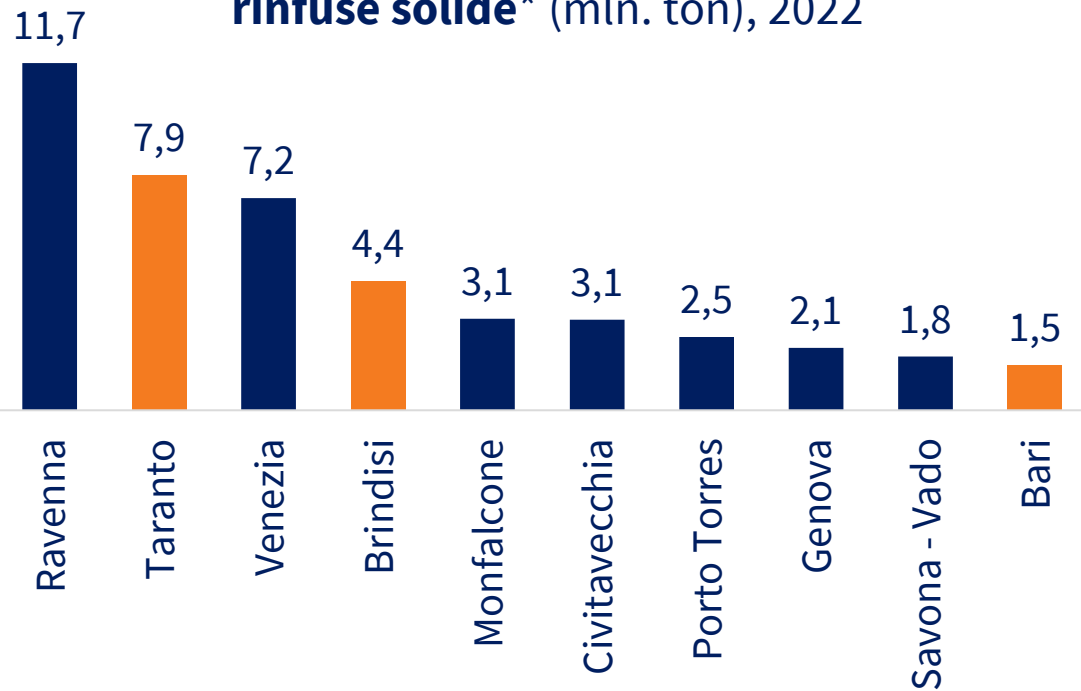
**Traffico crocieristico nei primi 20 porti del Mediterraneo** (persone), 2022

Porto	Passeggeri	Porto	Passeggeri
Barcellona	2.329.332	Palermo	554.279
Civitavecchia	2.172.438	Corfu	527.000
Marsiglia	1.474.707	La Spezia	524.109
Palma De Mallorca	1.377.413	Savona	490.389
Napoli	1.144.246	Valletta	489.571
Genova	1.081.178	Livorno	437.959
Pireo	850.000	Trieste	424.531
Santorini	829.217	Kotor	418.174
Mykonos	685.918	<b>Bari</b>	<b>410.846</b>
Valencia	623.169	Ajaccio	390.000

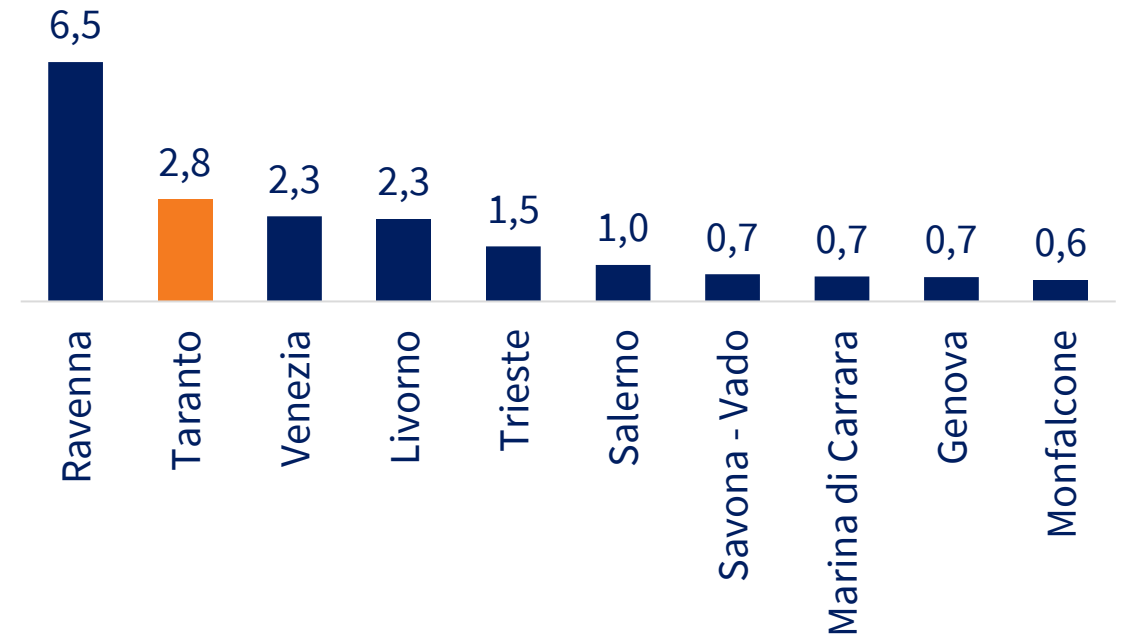
# La Puglia è tra le prime 10 Regioni italiane per Valore Aggiunto prodotto dal settore della Logistica (€2,1 mld): focus trasporto merci

1

## Top-10 porti italiani per movimentazione di rinfuse solide\* (mln. ton), 2022



## Top-10 porti italiani per movimentazione di merci varie\*\* (mln. ton), 2022



Il porto di Taranto è **strategico** e strettamente collegato all'operatività di Acciaierie di Italia (ex ILVA): **senza il porto di Taranto, la Puglia passerebbe da 1<sup>a</sup> a 3<sup>a</sup> Regione** in Italia per movimentazione di rinfuse solide

(\*) La movimentazione di rinfuse solide include materie prime altamente strategiche (ferro, acciaio, grano, ...)

(\*\*) La movimentazione di merci varie comprende merci non trasportate in contenitori o tramite Ro-Ro (casce, sacchi, scatole, fusti, barili,...)

Fonte: elaborazioni The European House - Ambrosetti su dati Assoporti, 2024

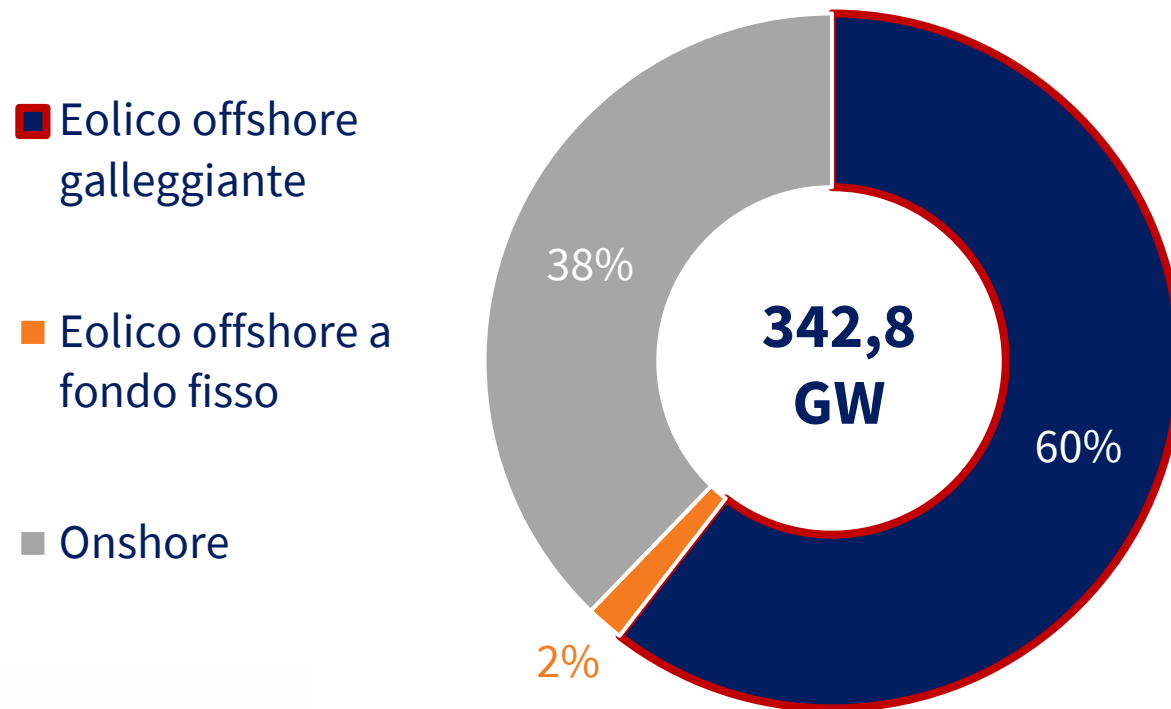
# Una risposta concreta per la «resilienza» del sistema-Taranto può venire dall'eolico offshore galleggiante?

1

- Secondo il GWEC\*, l'Italia è il 3° mercato per **potenziale di eolico galleggiante nel mondo\*\***, grazie anche alla posizione strategica delle Regioni del Sud come **Puglia**, Sicilia e Sardegna
- Secondo il **Politecnico di Torino**, il **potenziale di eolico offshore galleggiante in Italia** è pari a:
  - **Capacità: 207,3 GW** (x3,4 la capacità installata di FER nel 2022 e x17,7 la capacità eolica totale del 2022)
  - **Generazione: 540,8 Twh/a** (x1,7 la domanda di elettricità nel 2022)

Da un punto di vista **tecnologico**, ai fini dello sviluppo e della **costruzione delle piattaforme offshore galleggianti**, sarà determinante il **contributo dei componenti in acciaio** strutturale che potranno essere forniti dallo **stabilimento siderurgico di Taranto**

## Potenziale delle fonti energetiche rinnovabili in Italia per tipologia (%)



Politecnico di Torino



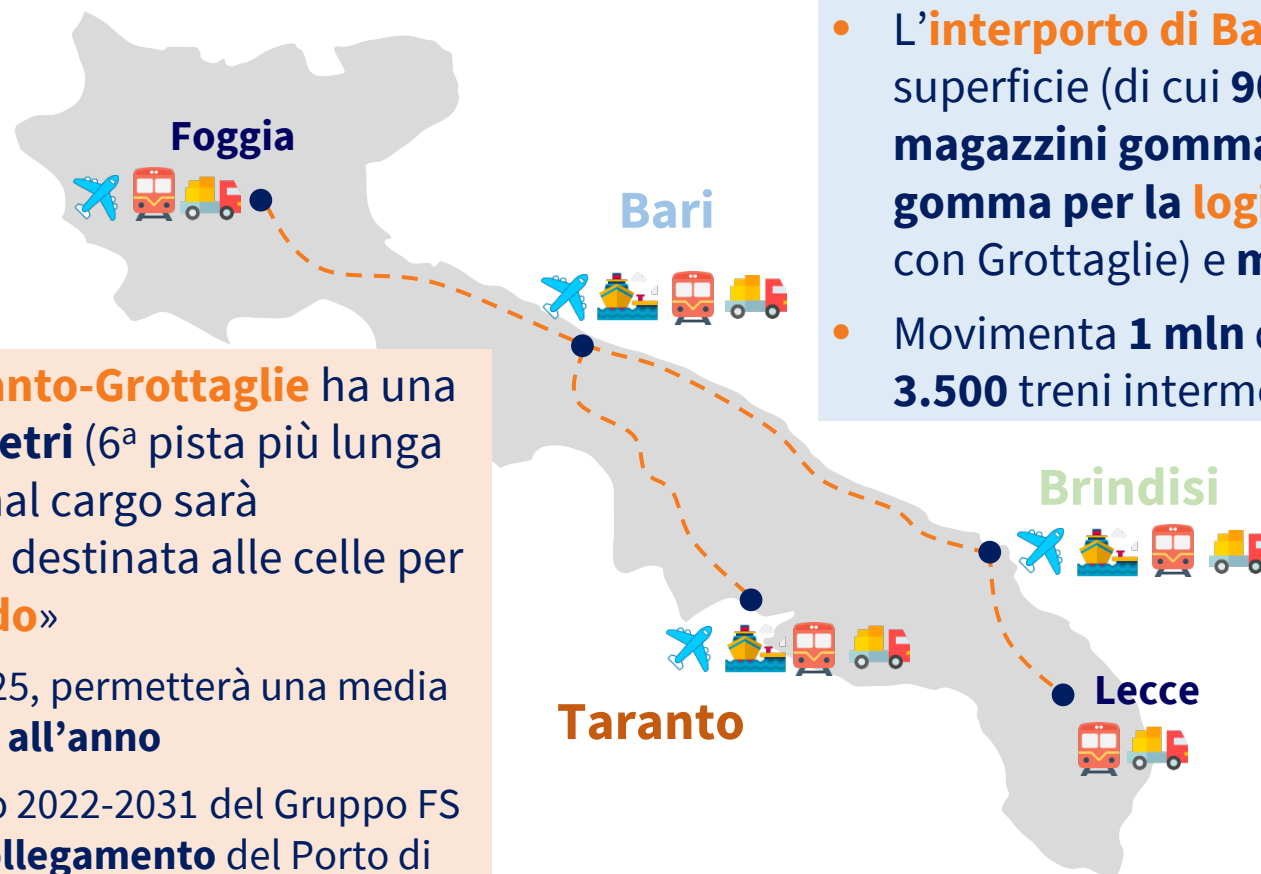
MARINE OFFSHORE RENEWABLE ENERGY LAB

(\*) Global Wind Energy Council. Il primo e il secondo Paese per potenziale di mercato dell'eolico galleggiante sono, rispettivamente, Irlanda e Norvegia. (\*\*) Considera: il potenziale tecnico dell'eolico galleggiante, il livello dei costi dell'energia solare, i vincoli territoriali per le rinnovabili, il contesto politico per le rinnovabili, gli obiettivi di energia rinnovabile dedicati all'eolico *offshore* e l'impegno per l'idrogeno

Fonte: elaborazione The European House – Ambrosetti su dati GWEC, PNIEC, Marine Offshore Renewable Energy Lab (MOREnergy Lab), Politecnico di Torino e fonti varie, 2024

# Il sistema portuale rientra in una rete intermodale strutturata che comprende anche la logistica del freddo ...

1



- L'**aeroporto di Taranto-Grottaglie** ha una pista lunga **3.200 metri** (6<sup>a</sup> pista più lunga d'Italia) e nel terminal cargo sarà predisposta un'area destinata alle celle per la «**catena del freddo**»

- A regime entro il 2025, permetterà una media di **40 voli full cargo all'anno**
- Nel Piano Strategico 2022-2031 del Gruppo FS è stato previsto il **collegamento** del Porto di **Taranto alla rete ferroviaria** in due lotti (collegamento del porto alla linea adriatica e fascio di binari collegato allo stabilimento logistico per il ciclo del freddo)

- L'**interporto di Bari** occupa **500mila m<sup>2</sup>** di superficie (di cui **90mila** coperti) divisa in tre aree: **magazzini gomma-gomma, magazzini gomma-gomma per la logistica del freddo** (ora in sinergia con Grottaglie) e **magazzini ferro-gomma**
- Movimenta **1 mln** di tonnellate di merci all'anno in **3.500** treni intermodali

- È previsto il **collegamento del Porto di Brindisi alla rete ferroviaria nazionale**, con stazione dedicata esclusivamente ai treni merci ed anche il collegamento Aeroporto di Brindisi alla rete ferroviaria nazionale (con una nuova stazione nell'Aeroporto di Brindisi/Salento)

# ... fondamentale per una delle filiere chiave della Puglia, quella agrifood

1



**€14,7 mld** di fatturato, di cui  
**€8,9 mld** di F&B e **€5,8 mld** del comparto  
agricolo

(2022<sup>e</sup>) **+33,0% vs 2015**

- **6<sup>a</sup> Regione in Italia per fatturato agroalimentare**
- **6<sup>a</sup> Regione in Italia per crescita**



**176.100** occupati, di cui  
**30.200** F&B e **145.900** del comparto  
agricolo

(2022<sup>e</sup>) **+40,4% vs 2015**

- **1<sup>a</sup> Regione in Italia per occupazione nella filiera agroalimentare**
- **1<sup>a</sup> Regione in Italia per crescita di occupazione nella filiera agroalimentare**



**€4,0 mld** di Valore Aggiunto, di cui  
**€1,2 mld** del F&B e **€2,8 mld** del comparto  
agricolo

(2022<sup>e</sup>) **+5,9% vs 2015**

- **7<sup>a</sup> Regione in Italia per Valore Aggiunto agroalimentare**



**€2,3 mld** export, di cui  
**€1,3 mld** del F&B e **€1,0 mld** del comparto  
agricolo (2022) **+41,1% vs 2015**

Nel **Programma di Sviluppo Rurale** è entrato in vigore un **nuovo bando** con una dotazione finanziaria pari a **€7,5 mln** finalizzato al **sostegno delle imprese agricole pugliesi** particolarmente colpite dall'impatto del conflitto russo-ucraino



# La 3ª tappa della Community Agrifood&Beverage – Regione Puglia di TEHA Club

1

Il 20 febbraio 2024

«OLTRE LA CRISI DELLA SUPPLY CHAIN: SFIDE LOGISTICHE E INFRASTRUTTURALI DELL'AGROALIMENTARE TERRITORIALE»



**Bari** (Villa Romanazzi Carducci), ore **14.30 – 17.00**

## Discutono con le imprese:

- **Francesco Cacciapuoti** (Direttore Commerciale, MERCITALIA LOGISTICS)
- **Ugo Patroni Griffi** (Presidente, AUTORITÀ DI SISTEMA PORTUALE DEL MARE ADRIATICO MERIDIONALE)
- **Sergio Prete** (Presidente, AUTORITÀ DI SISTEMA PORTUALE DEL MAR IONIO – PORTO DI TARANTO)
- **Riccardo Rigillo** (Capo di Gabinetto, DIPARTIMENTO PER LA PROTEZIONE CIVILE E LE POLITICHE DEL MARE – PRESIDENZA DEL CONSIGLIO DEI MINISTRI)

# La Puglia dispone inoltre di un importante Distretto produttivo dell'informatica e della meccatronica

1

- Il settore ICT è incardinato nel **Distretto produttivo dell'informatica pugliese**:
  - **7.829** imprese
  - **3,1** miliardi di Euro di fatturato
  - **16.894** addetti
  - **1,5** miliardi di Euro di export
  - **51,7%** delle esportazioni regionali manifatturiere è originato dal Distretto
- Anche il **Distretto della meccatronica** gioca un ruolo cruciale nella manifattura pugliese:
  - **3,3** miliardi di Euro di export nel 2022 (pari a un terzo del totale regionale)
  - L'ITS Antonio Cuccovillo è il **1° ITS Academy del Sud Italia** sulla Meccatronica e il primo ad organizzare percorsi di «tertiary education» in modalità duale\*\*

**Civici coperti in rete fissa con velocità tra i 300 Mbps e 1 Giga**  
(percentuale), stime al 2026\*



<b>Puglia</b>	<b>69%</b>
Sicilia	62%
Lazio	57%
Friuli V.G.	57%
Toscana	54%
Lombardia	52%
Emilia R.	52%
Liguria	51%
Trentino A.A.	48%
Umbria	47%
Veneto	46%
Calabria	45%
Campania	41%
Marche	39%
Sardegna	37%
Basilicata	36%
Piemonte	34%
Abruzzo	34%
Molise	16%
Valle d'Aosta	13%

(\*) Stime per il «Piano Italia a 1 Giga» (che segue il «Piano BUL» del 2016).

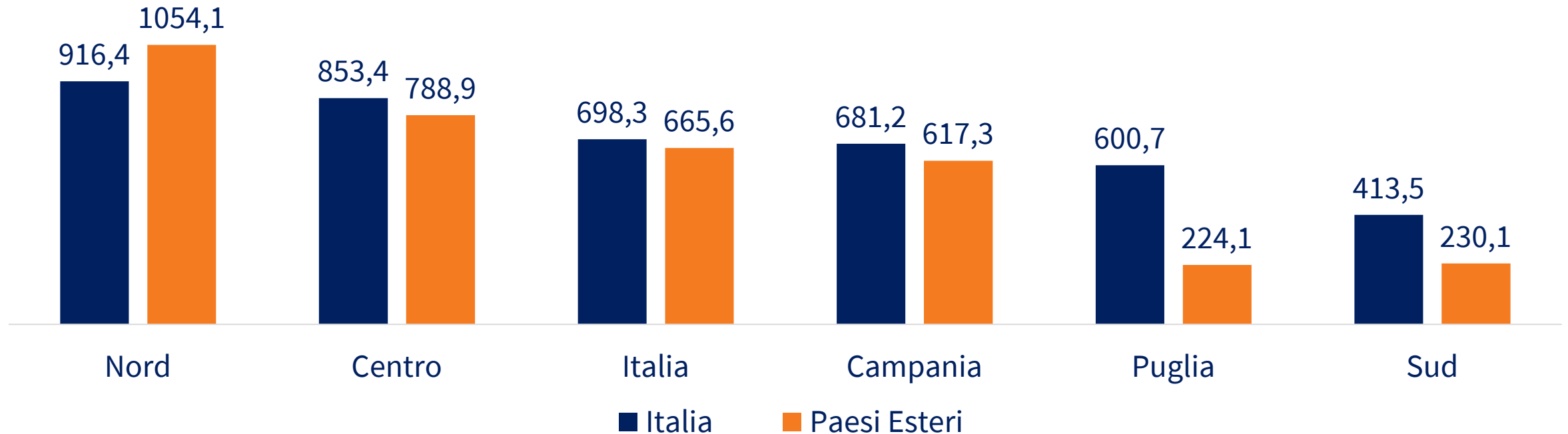
(\*\*) Percorsi formativi in aula e in azienda.

Fonte: elaborazioni The European House – Ambrosetti su dati Istat, 2024

# Se considerata in rapporto alla superficie regionale la Puglia è al 2° posto del Sud Italia per presenza di turisti

1

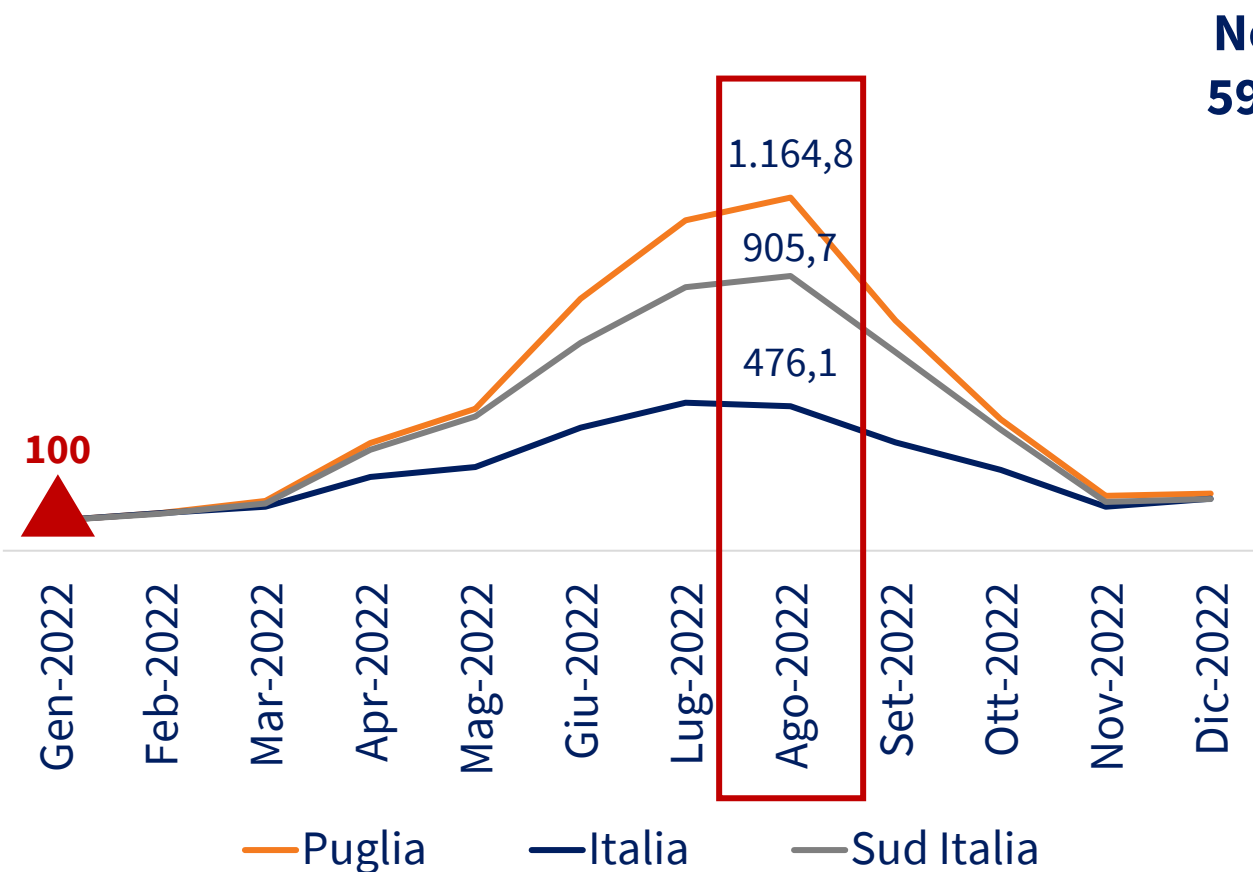
**Presenza di turisti italiani e stranieri**  
(presenze su superficie dell'area considerata), 2022




2° posto tra le Regioni del Sud Italia dopo la Campania:  
**600,7 turisti italiani** (+8 vs 2021) **e 224,1 turisti stranieri** (+106,6 vs 2021) **per km<sup>2</sup>**

# ... tuttavia questo turismo è «concentrato» sia temporalmente (stagionalità eccessiva) sia geograficamente

### Arrivi turistici italiani e stranieri (valore indice con base 100=gen-2022), 2022



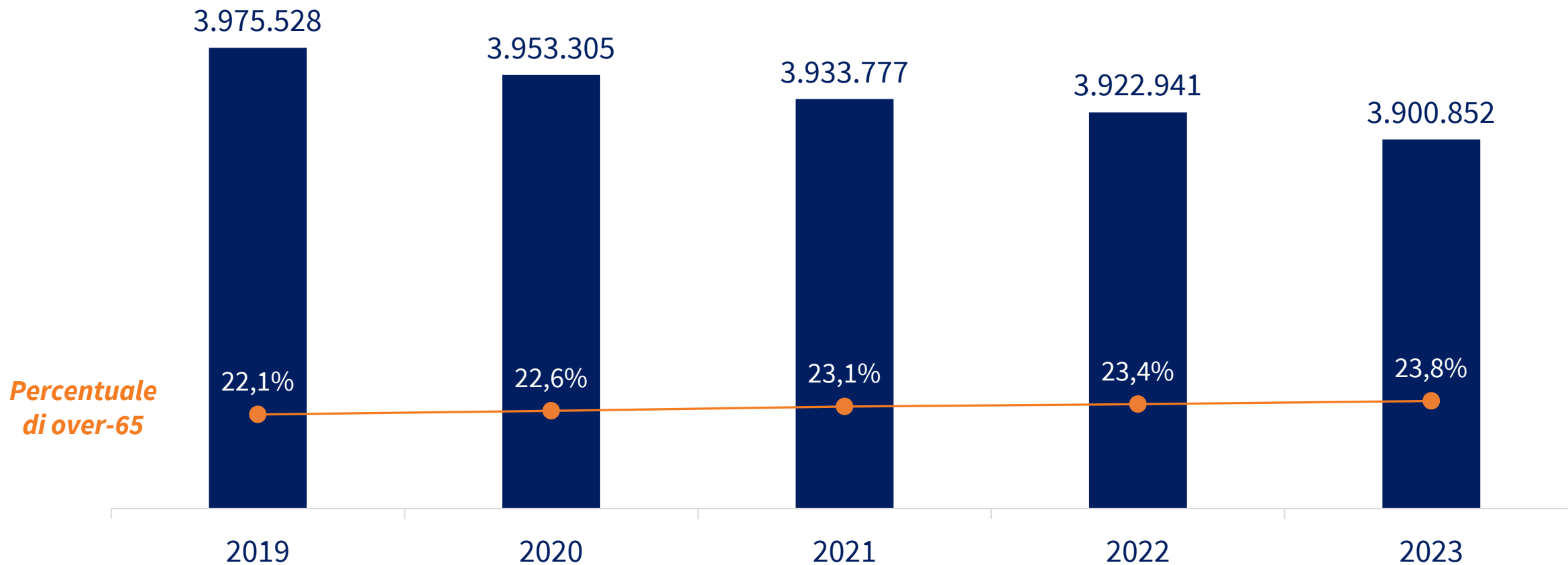
### Arrivi turistici italiani e stranieri (percentuale su totale nazionale), 2022



# La Puglia presenta un livello preoccupante di decrescita della popolazione (-75.000 persone negli ultimi 4 anni) ...

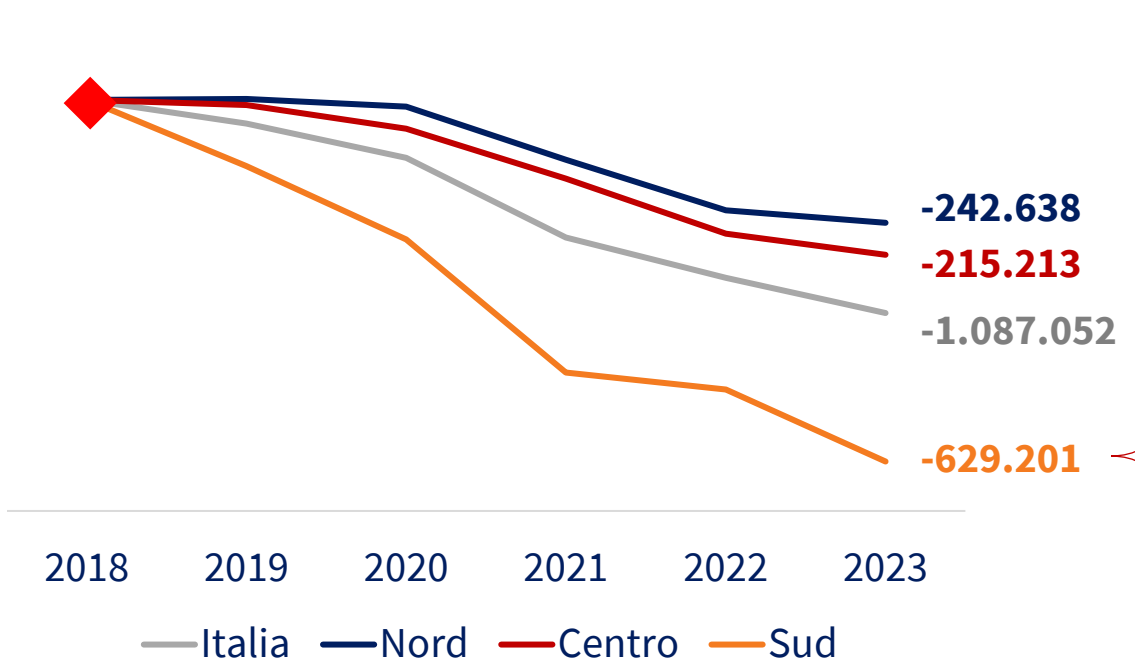
2

**Popolazione**  
(valore assoluto), 2019-2023

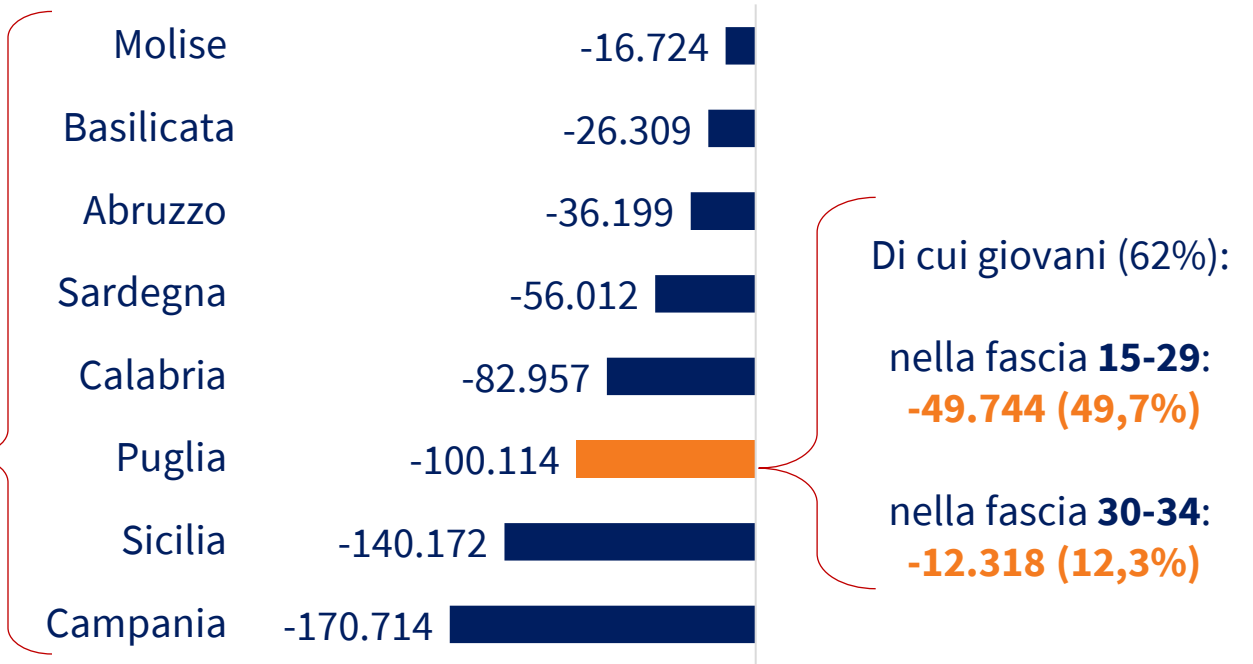


# ... in un contesto di calo demografico che in Italia sta colpendo maggiormente il Sud

### Andamento della popolazione nelle ripartizioni territoriali italiane (numeri indice, 2018=100 e calo cumulato nel periodo), 2018-2023



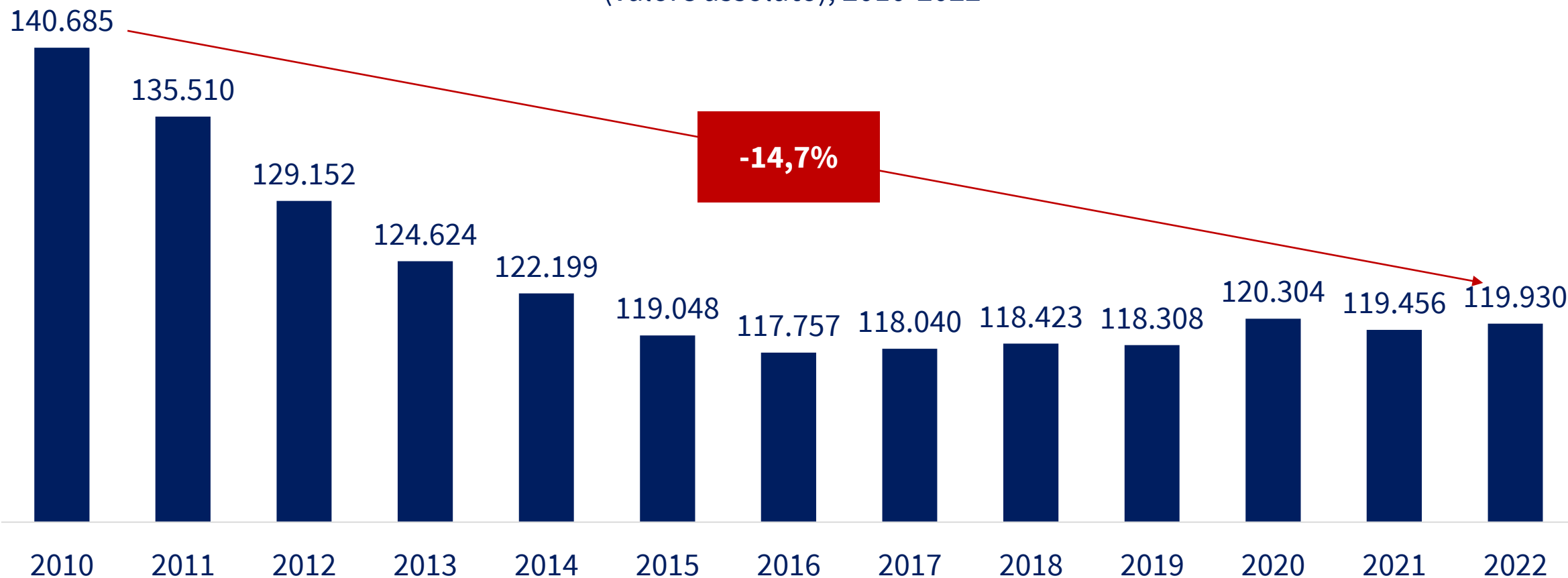
### Calo della popolazione nelle Regioni del Sud Italia (migliaia), 2018-2023



# Il calo delle iscrizioni negli atenei regionali, pari a quasi il 15% negli ultimi 10 anni, resta preoccupante

2

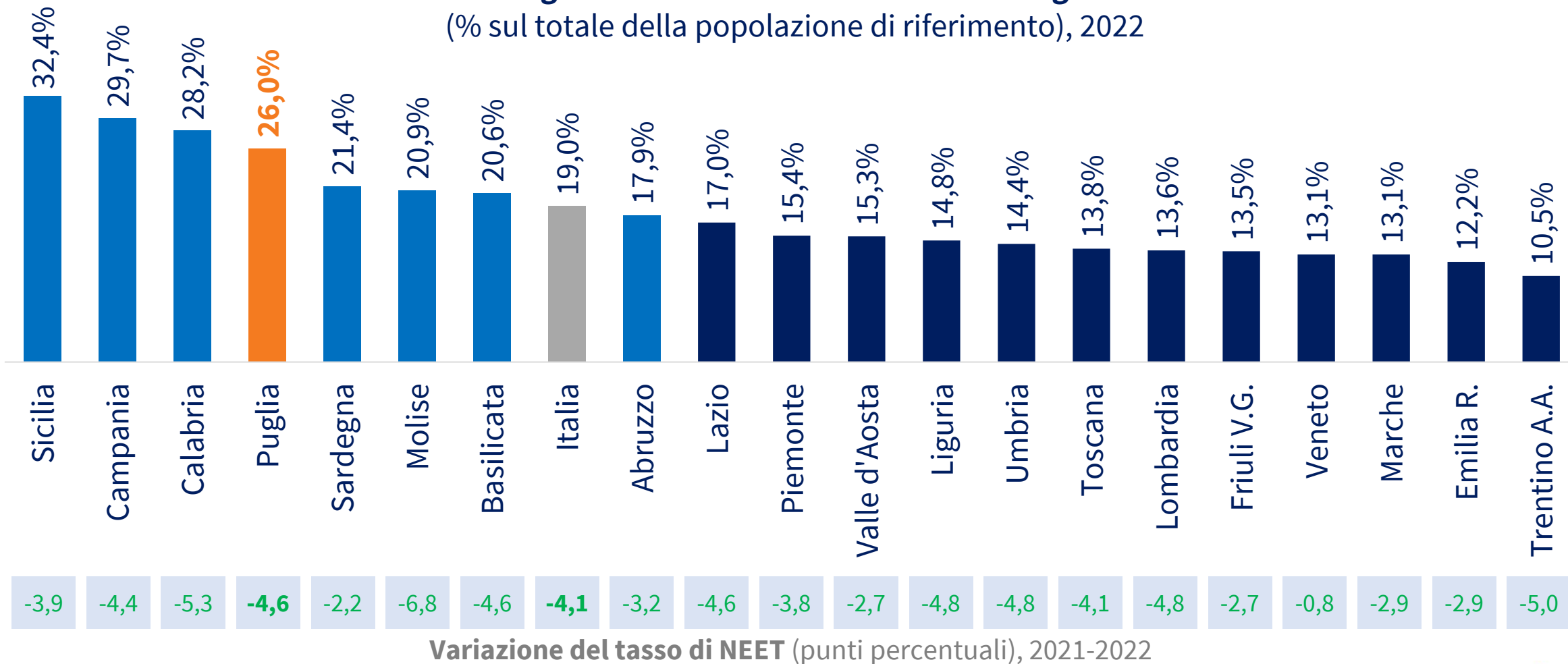
**Iscritti presso Università della Regione Puglia**  
(valore assoluto), 2010-2022



# Inoltre, 1 giovane su 4 è ancora escluso dai percorsi di istruzione, formazione e lavoro, anche se si registrano dei miglioramenti

## Incidenza dei giovani NEET\* di 15-29 anni nelle Regioni italiane

(% sul totale della popolazione di riferimento), 2022





# Per rispondere a questa «emergenza» la Regione Puglia ha lanciato la strategia #mareAsinistra ...

2

#mareAsinistra

*Favorire l'attrazione di talenti, idee e capitali e collegare il territorio ad altri ecosistemi dell'innovazione per affermare la Regione Puglia come uno dei principali luoghi di sviluppo in Europa e nell'area mediterranea estesa*

## 3 linee di intervento (attività primarie)

### PERSONE

**Target:** Studenti, lavoratori (occupati o in cerca di lavoro), pugliesi di ritorno, nomadi digitali, ricercatori scientifici, top scientists

**Obiettivi:**

1. Offrire una residenzialità di alta qualità;
2. Conservare i talenti regionali diminuendo il tasso di esodo e aumentare il tasso di immigrazione di risorse umane qualificate;
3. Diventare una terra attrattiva per i nomadi digitali.

### IMPRESE

**Target:** Startup di tutto il mondo

**Obiettivi:**

1. Creare una comunità pulsante di startupper, servizi alle startup, fondi di investimento, incubatori, ecc.;
2. Sviluppare e migliorare le capacità di ricerca e innovazione e l'adozione di tecnologie avanzate;
3. Rafforzare la crescita sostenibile e la competitività delle imprese e la creazione di posti di lavoro;
4. Sviluppare competenze e interazioni su scala internazionale.

### BRAND

**Target:** Nomadi digitali, talenti, studenti, startupper, pugliesi di ritorno, top scientists

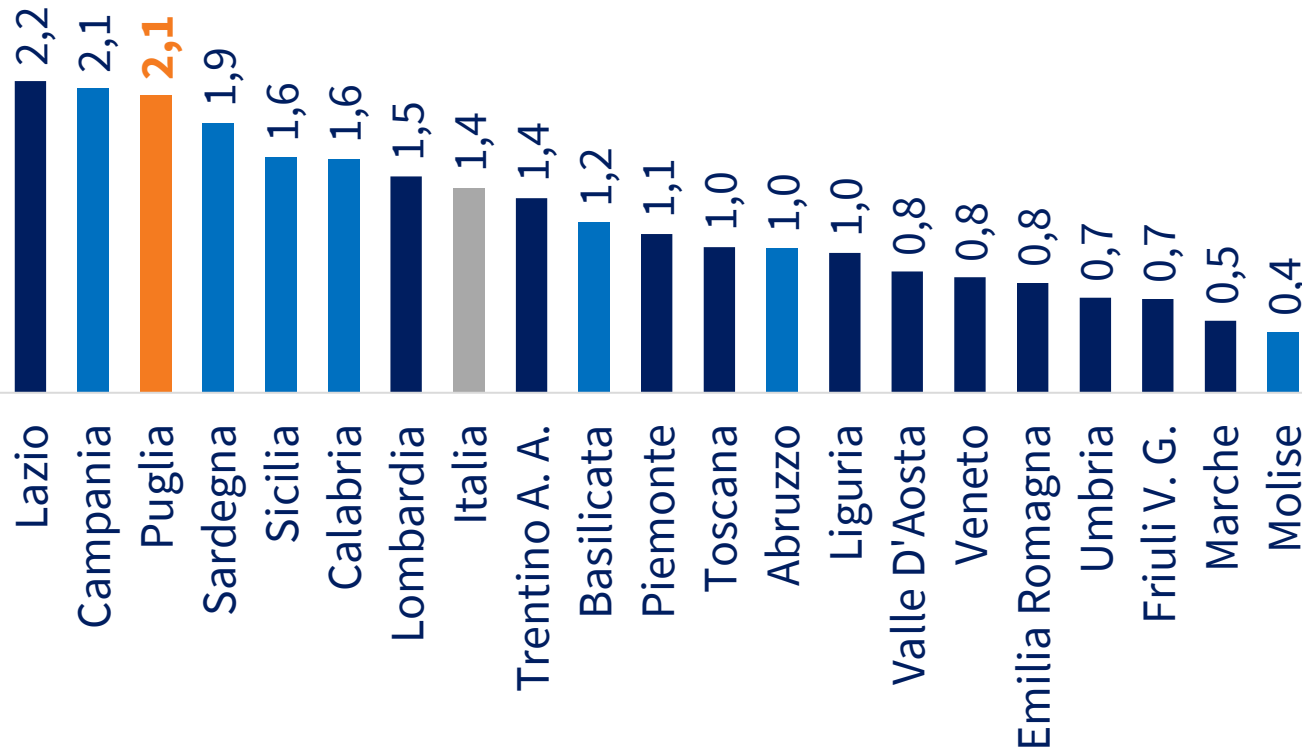
**Obiettivi:**

1. promuovere attività di valorizzazione e animazione territoriale nonché grandi eventi;
2. promuovere il Brand Puglia;
3. promuovere iniziative di Business Diplomacy;
4. favorire iniziative di divulgazione e collaborazione per illustrare le potenzialità del territorio.

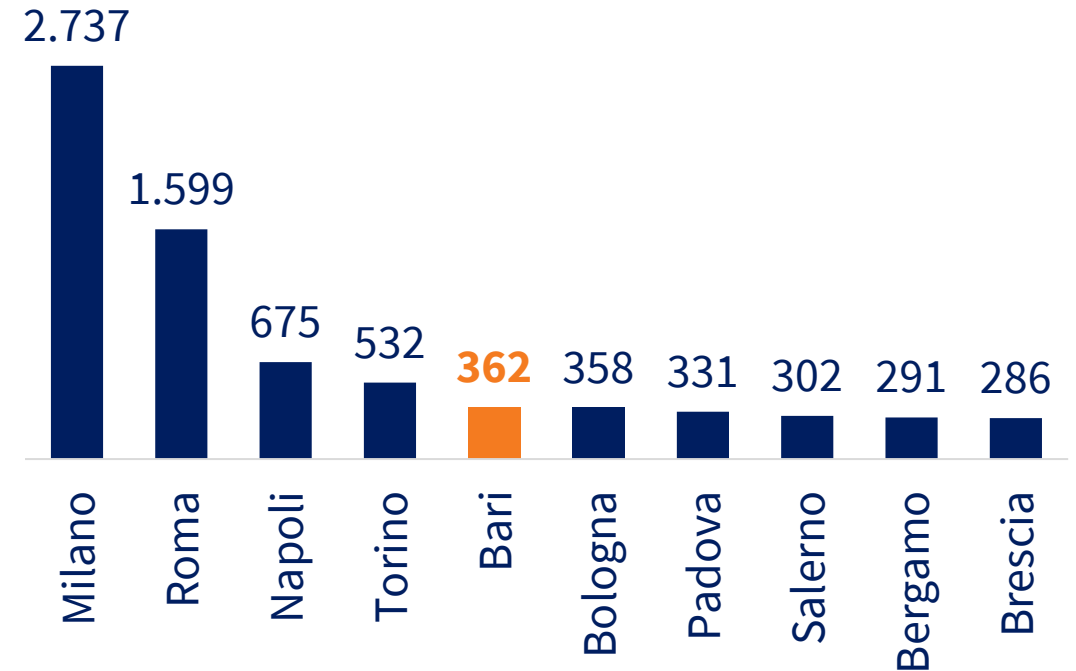
# ... che vuole anche rafforzare il fermento imprenditoriale regionale, sostenuto anche nel Programma Operativo 2021-2027\*

2

Tasso di natalità delle imprese (%), 2021



Start-up innovative nelle prime 10 Province italiane (numero), 2022



La Puglia è al **3° posto in Italia** (e **2° posto al Sud**) per tasso di natalità delle imprese e Bari è la 5<sup>a</sup> Provincia in Italia per numero di startup, attraendo il 50% di tutto il parco imprese innovative giovanili pugliesi

(\* ) Il Programma Operativo FESR e FSE+ ha una dotazione finanziaria complessiva di 5,5 mld di Euro, di cui oltre 3,7 mld di Euro provenienti da fondi europei. Le risorse saranno impiegate nel sostegno alla ricerca, allo sviluppo e all'innovazione per le piccole e medie imprese, mentre l'economia verde riceverà circa un quarto della dotazione del programma

Fonte: elaborazioni The European House – Ambrosetti su dati Istat, InfoCamere Movimpresa e fonti varie, 2023

Legenda: in **azzurro** le altre Regioni del **Sud Italia**

# La Puglia è centrale per delle rotte energetiche convenzionali ...

3

- Grazie al Trans Atlantic Pipeline (**TAP**), la **Puglia** rappresenta già oggi la **porta di ingresso in Italia e in Europa** del gas naturale:
  - Nel 2022, il TAP ha garantito all'Europa **11,5 miliardi di m<sup>3</sup>**, di cui **10 miliardi destinati all'Italia** (+3 miliardi vs. 2021), facendo diventare la *pipeline* il secondo fornitore della Penisola dopo l'Algeria. Il TAP ha inoltre coperto il **15%** dei **consumi** registrati dall'Italia nel 2022 (pari a **69,9 miliardi di m<sup>3</sup>**)
  - Entro il 2027, è previsto il raddoppio della capacità di portata della *pipeline* attraverso **10 mld di m<sup>3</sup> aggiuntivi fino a 20 mld di capacità totale**
  - Il TAP funge da sostegno **alla diversificazione degli approvvigionamenti** a seguito della riduzione delle forniture dalla Russia ed è stato inserito da Bruxelles nel **RepowerEU**
- A Otranto è predisposto l'arrivo del terminale europeo della pipeline **Eastmed-Poseidon**, che darebbe accesso alle grandi risorse del Mediterraneo orientale, ed è riconosciuto di Interesse Comune per l'Unione, già **predisposto per trasportare Idrogeno**
- A Brindisi, nell'area portuale, è in fase di realizzazione un **deposito costiero di GNL** con una capacità di 19.500 m<sup>3</sup> per un investimento da €120 mln, tassello importante nel percorso di decarbonizzazione
- Tra i processi estrattivi onshore e offshore in Puglia, ci sono **12 pozzi produttivi eroganti in zona marina** (in tutta Italia sono 44), **3 centrali di raccolta e trattamento** e **11 concessioni per la coltivazione di idrocarburi** (in Italia sono oltre 180)

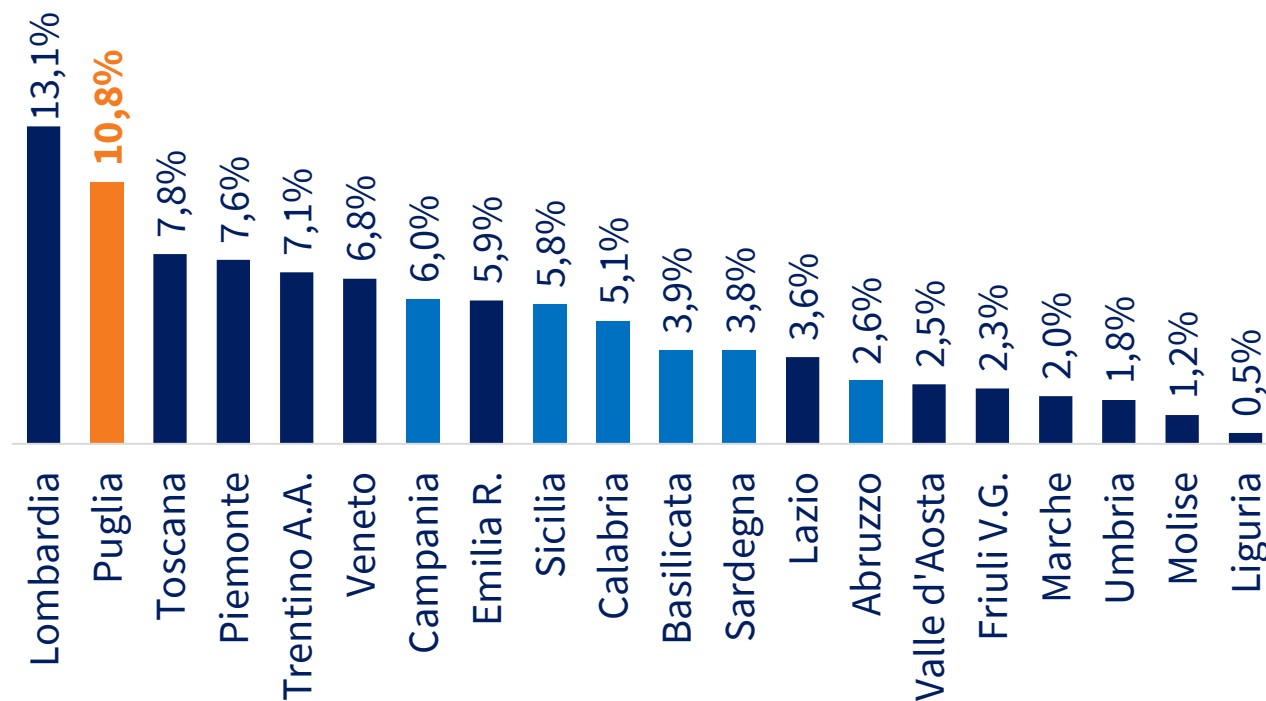
# ... ed è leader italiana nella produzione di energia da FER, seconda solo alla Lombardia (che guida grazie alle bio-energie)

3

La Puglia è al **2° posto in Italia** per produzione di energia elettrica da fonti rinnovabili (**1° posto per potenza eolica** e **1° posto per potenza fotovoltaica**):

- La **potenza eolica** installata in Puglia è pari al **26,2% del totale nazionale** (5.361 GWh su un totale di 20.494 GWh)
- A **Taranto**, è stato inaugurato nel 2022 il **1° parco eolico off-shore in Italia e nel Mediterraneo** (Parco Beleolico)
- Su **67mila green jobs** legati all'eolico potenzialmente generabili al 2030 in Italia **11.600 saranno in Puglia (18%)**
- La potenza **fotovoltaica** installata in Puglia è pari al **14,9% del totale nazionale** (4.190 MW su un totale di 28.121 GWh)
- Vicino a **Foggia** (sul territorio comunale di Troia) sorge il **più grande parco fotovoltaico d'Italia**

## Produzione di energia elettrica da fonti rinnovabili (% su produzione italiana FER), 2022



NB: nel 2021 La Regione Puglia ha avviato l'iniziativa «Reddito Energetico Regionale» rivolta a nuclei familiari con ISEE inferiore a 20mila Euro per ottenere un finanziamento di installazione di impianti di autoconsumo di FER a basso costo. Nel 2023 la misura diventa nazionale, finanziata dal Fondo Nazionale per il Reddito Energetico, per gli anni 2024-2025, e rivolta a famiglie con ISEE inferiore a 30mila Euro, o con 4 o più figli.



«Esistono nel nostro Paese **energie che attendono soltanto di trovare modo di esprimersi compiutamente**. Penso ai **giovani** che coltivano i propri talenti e che vorrebbero vedere riconosciuto il merito. Penso alle **imprese, piccole medie e grandi** che, tra rilevanti difficoltà, trovano il coraggio di continuare a innovare e a competere sui mercati internazionali»

**Sergio Mattarella 03/02/2015**



[www.ambrosetti.eu](http://www.ambrosetti.eu)

[Forum Verso Sud - Sorrento | The European House - Ambrosetti](#)

*The European House - Ambrosetti è stata nominata nella categoria "Best Private Think Tanks" - 1° Think Tank in Italia, 4° nell'Unione Europea e tra i più rispettati indipendenti al mondo su 11.175 a livello globale nell'ultima edizione del "Global Go To Think Tanks Report" dell'Università della Pennsylvania. The European House - Ambrosetti è stata riconosciuta da Top Employers Institute come una delle 131 realtà Top Employer 2023 in Italia.*

