

Epidemia COVID-19

Bollettino Epidemiologico Regione Puglia

25 giugno 2021

Aggiornamento

253.147

Casi confermati

4.501

Attualmente positivi

68

Nuovi casi

4.334

A domicilio¹

167

Ricoverati¹

6.635

Deceduti²

242.011

Guariti²

¹ Informazione nota per un totale di **4.501** casi.

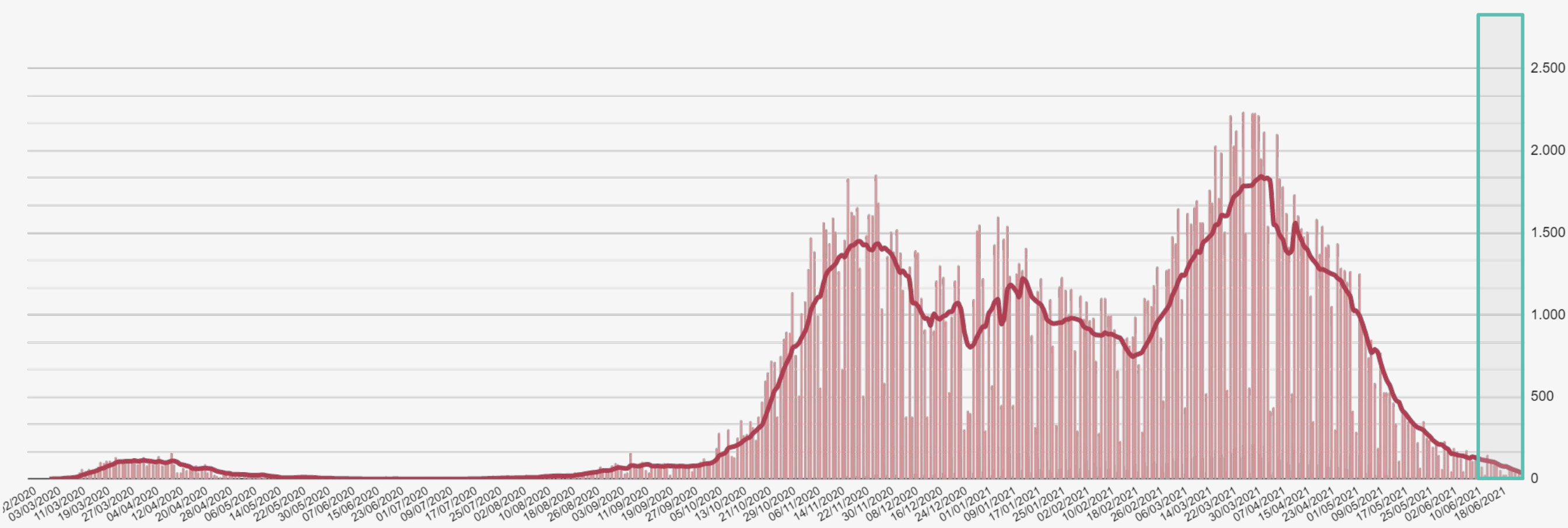
² Informazione nota per un totale di **253.147** casi.

Bollettino Epidemiologico Regione Puglia

NUMERO CASI GIORNALIERI PER DATA PRELIEVO TAMPONE

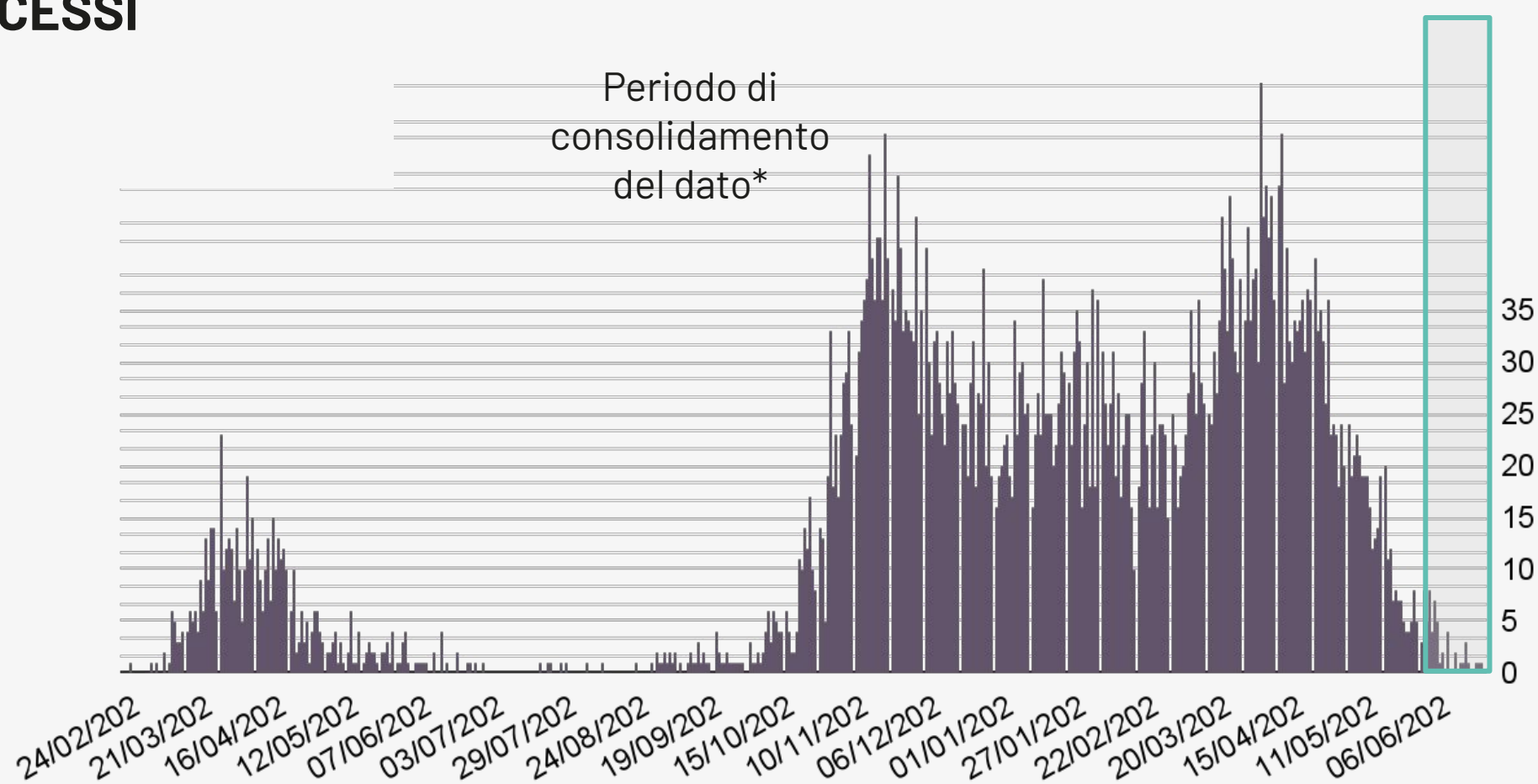
Informazione nota per **253.147** casi. La linea rappresentata in figura è la media mobile per 7 giorni consecutivi.

Periodo di consolidamento del dato*



NUMERO DI DECESSI GIORNALIERI

Periodo di consolidamento del dato*



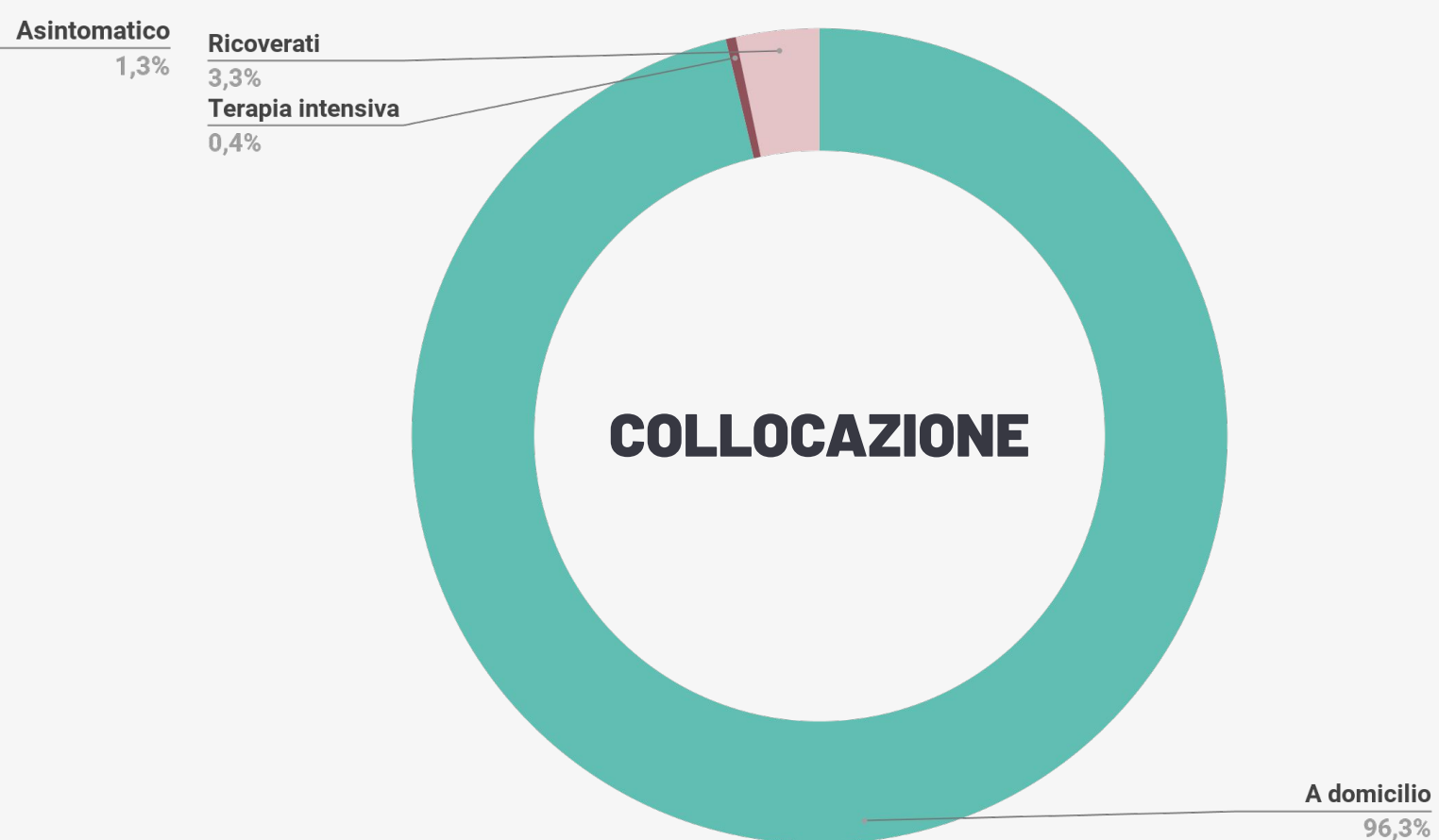
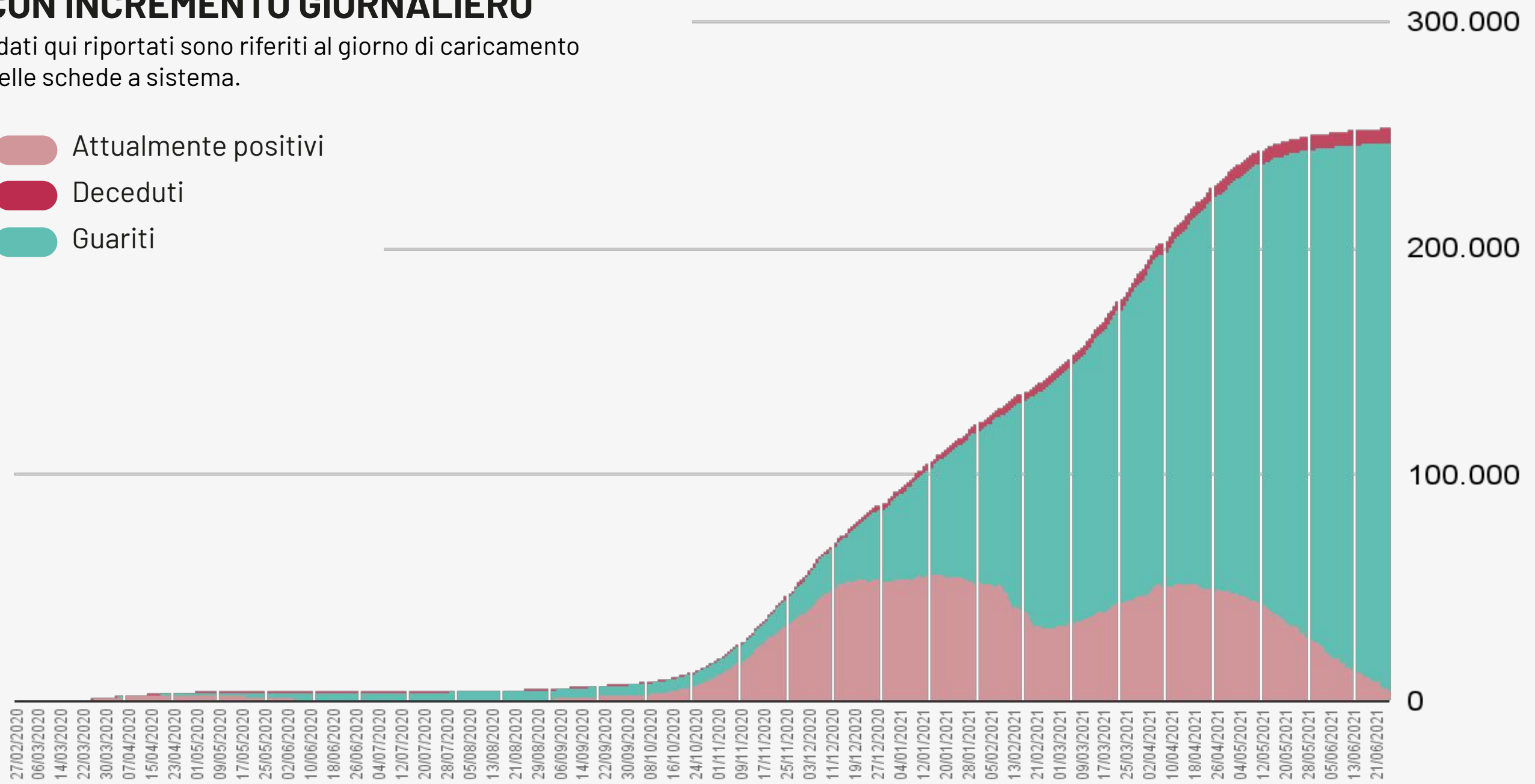
* Si sottolinea che i dati raccolti sono in continua fase di consolidamento e, come prevedibile in una situazione emergenziale, alcune informazioni possono risultare incomplete o possono essere oggetto di modifiche

Bollettino Epidemiologico Regione Puglia

NUMERO CUMULATIVO DI CASI DI COVID -19 CON INCREMENTO GIORNALIERO

I dati qui riportati sono riferiti al giorno di caricamento delle schede a sistema.

- Attualmente positivi
- Deceduti
- Guariti



- Asintomatico
- Pauci-sintomatico
- Lieve
- Critico
- Severo

- Ricoverati
- In terapia intensiva
- A domicilio

Bollettino Epidemiologico Regione Puglia

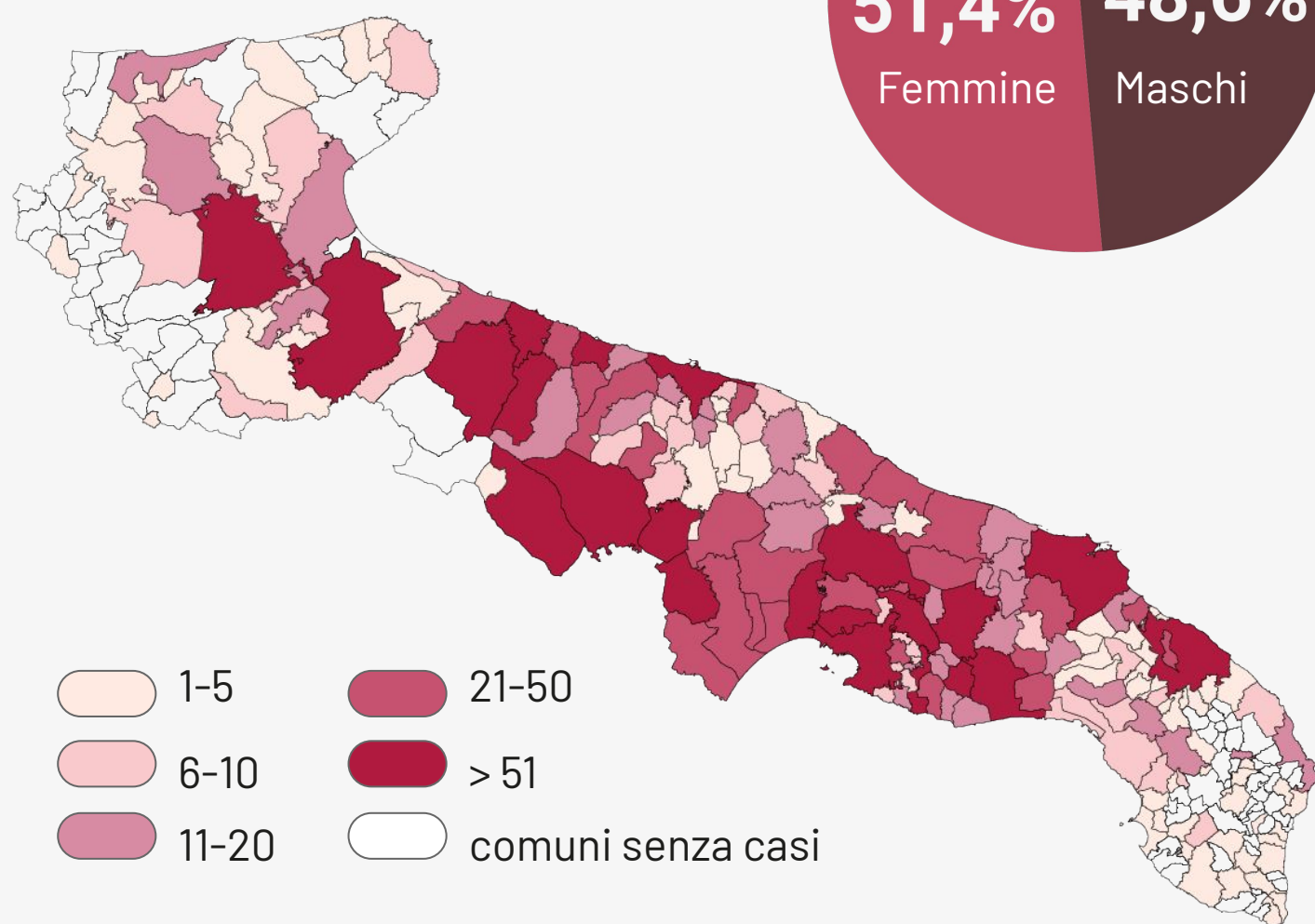
GRUPPI DI ETÀ

Informazione nota per un totale di **253.121** casi



Età	Decessi (n)	Letalità (%)
0-9	1	0
10-19	0	0
20-29	9	0
30-39	27	0,1
40-49	82	0,2
50-59	334	0,8
60-69	938	3
70-79	1991	9,6
80-89	2378	19,1
>90	875	24,8
Totale	6635	2,6

MAPPA DEGLI ATTUALMENTE POSITIVI



	Numero di casi confermati per provincia	Incidenza cumulata per 10.000 abitanti
Bari	95.143	759,9
Brindisi	19.771	503,1
BAT	25.580	655,9
Foggia	45.142	725,5
Lecce	26.905	338,4
Taranto	39.422	683,5
Fuori Regione	810	-
Non attribuiti	374	-
Totale	253.147	629,9