

Epidemia COVID-19

Bollettino Epidemiologico Regione Puglia

12 aprile 2020

Aggiornamento delle 16.30

2.989

Casi confermati

1.144

Isolamento¹

680

Ricoverati¹

260

Deceduti²

277

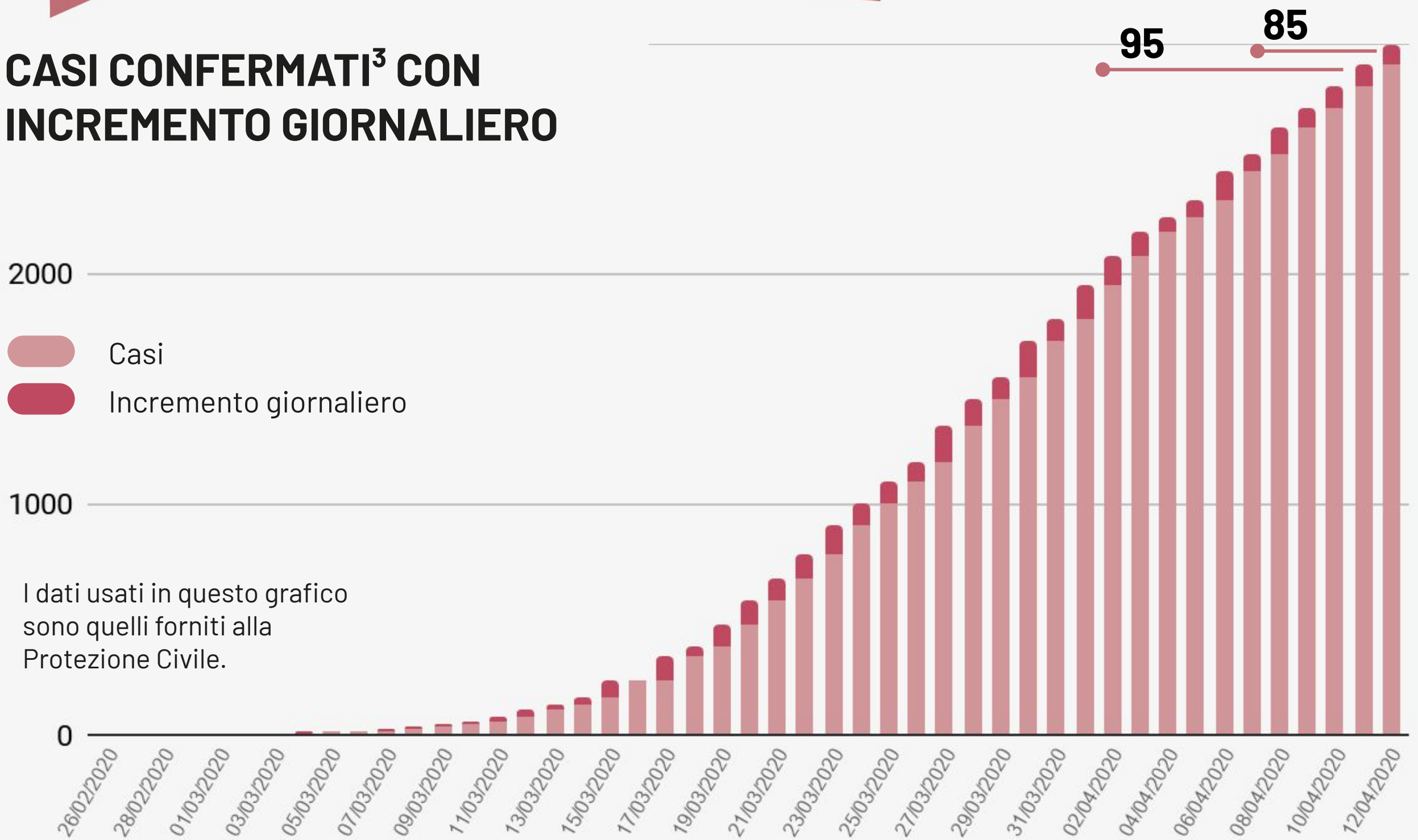
Guariti²

¹ Informazione nota per un totale di 1.824 casi.

² Informazione nota per un totale di 2.129 casi.

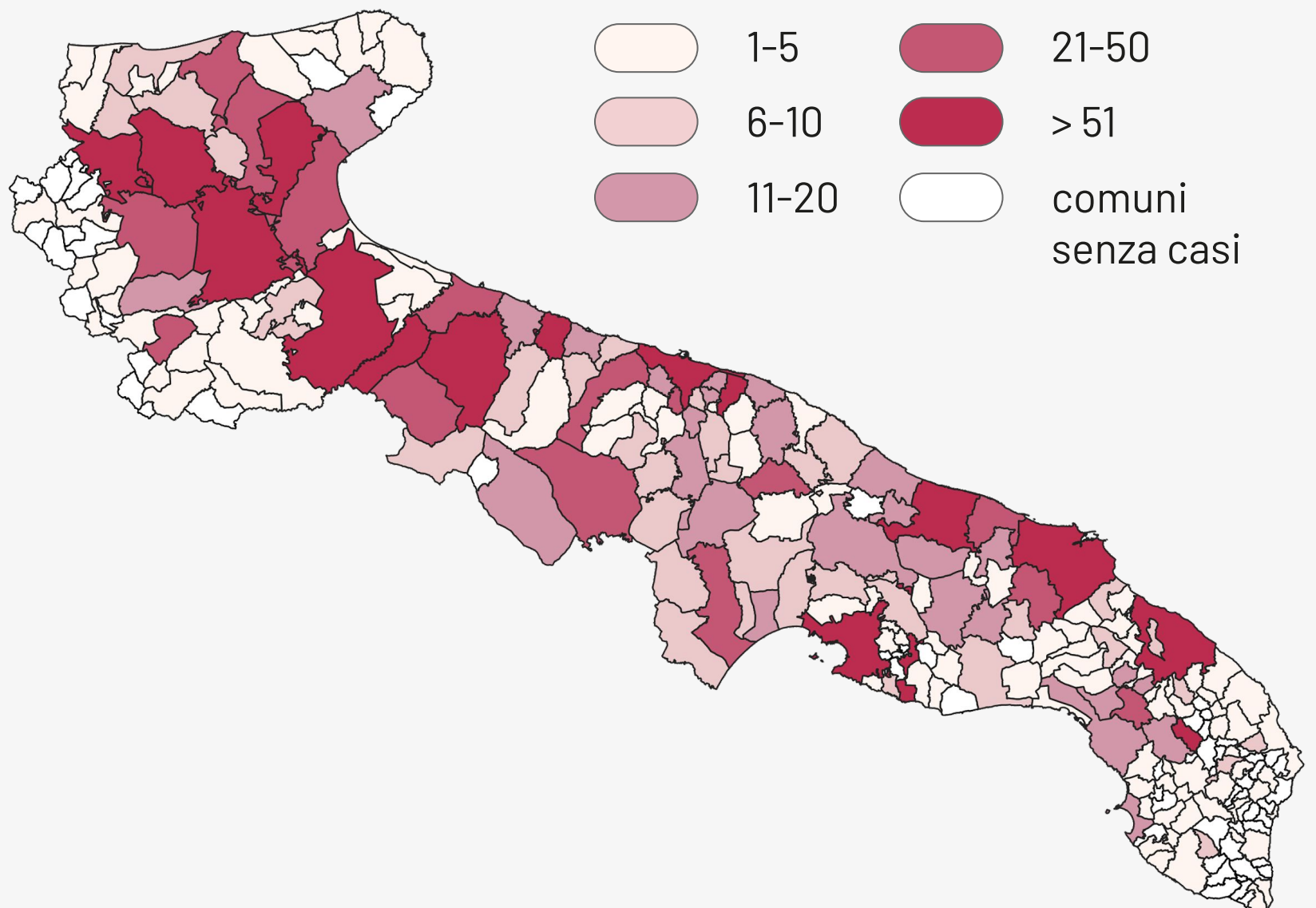
Bollettino Epidemiologico Regione Puglia

CASI CONFERMATI³ CON INCREMENTO GIORNALIERO



CASI CONFERMATI PER PROVINCIA

| | |
|--------------|-----------------------|
| 921 | Bari |
| 358 | Brindisi |
| 296 | Barletta-Andria-Trani |
| 739 | Foggia |
| 418 | Lecce |
| 221 | Taranto |
| 24 | Fuori Regione |
| 12 | Non attribuiti |
| 2.989 | Totale |



Bollettino Epidemiologico Regione Puglia

GRUPPI DI ETÀ⁴

⁴ Informazione nota per un totale di 2.988 casi

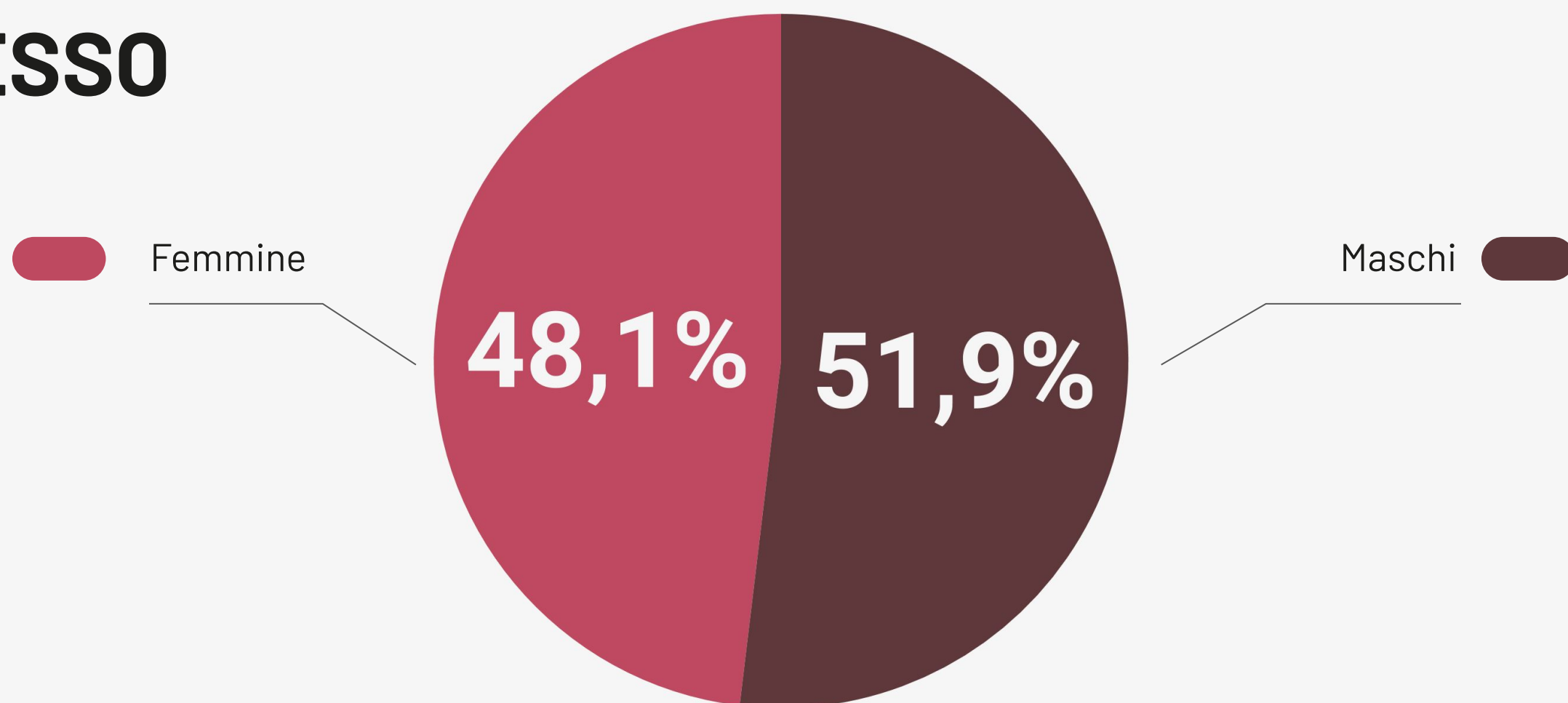


LETALITÀ PER ETÀ

| Età | Decessi (n) | Letalità (%) | Età | Decessi (n) | Letalità (%) |
|---------------|-------------|--------------|---------------|-------------|--------------|
| 0-9 | 0 | 0 | 50-59 | 10 | 1,7 |
| 10-19 | 0 | 0 | 60-69 | 39 | 8,2 |
| 20-29 | 0 | 0 | 70-79 | 67 | 17,9 |
| 30-39 | 5 | 1,8 | 80-89 | 91 | 22,9 |
| 40-49 | 6 | 1,4 | >90 | 42 | 27,6 |
| Totale | | | Totale | 260 | 8,7 |

Bollettino Epidemiologico Regione Puglia

SESSO



Severo

19,8%

Critico

4,8%

Lieve

25,2%

STATO CLINICO²

²Informazione nota per un totale di 2.129 casi

Asintomatico

31,2%

Paucisintomatico

19,0%