



Cofinanziato  
dall'Unione europea



REGIONE  
PUGLIA

# COMITATO DI SORVEGLIANZA PR PUGLIA FESR – FSE+ 2021-2027

**Bari**  
**15 Dicembre 2023**  
The Nicolaus Hotel

OdG punto 4.2  
“Valutazione ex ante degli strumenti finanziari Nidi  
e Tecnonidi”



## Valutazione Ex Ante (VEXA)

**Aggiornamento della Valutazione ex ante degli Strumenti Finanziari nella forma dei prestiti presentata al Comitato di Sorveglianza il 30/06/2017 per la programmazione 2021-2027**

<https://pr2127.regione.puglia.it/valutazione-ex-ante-degli-strumenti-finanziari>



## Nota metodologica

La Regione Puglia con Deliberazione della Giunta Regionale n. 1507 del 02/11/2023, ha affidato a Puglia Sviluppo S.p.A. la gestione delle misura Nidi e Tecnonidi dei relativi strumenti di ingegneria finanziaria, istituiti ai sensi del Regolamento (UE) 2021/1060, assegnando le seguenti dotazioni finanziarie:

### FONDO NIDI

- Strumento finanziario: € 11.500.000,00;
- Sovvenzioni dirette: € 27.927.896,91.

### FONDO TECNONIDI

- Strumento finanziario: € 5.000.000,00;
- Sovvenzioni dirette: € 14.705.882,36.



# Analisi del contesto economico-sociale e finanziario di riferimento

## Economia Italiana:

- Nel 2022, il PIL italiano è cresciuto del 3,7%, trainato dal miglioramento del quadro sanitario e dalle attività turistico-ricreative.
- I consumi delle famiglie sono aumentati del 4,6%, sostenuti dai risparmi accumulati durante la pandemia e dal credito al consumo.
- Le esportazioni sono cresciute del 9,4%, ma il disavanzo del saldo di conto corrente è stato registrato a causa del rincaro delle materie prime energetiche.

## Economia Pugliese:

- Nella Puglia, l'economia ha continuato a crescere intensamente nei primi nove mesi del 2022, recuperando i livelli produttivi persi durante la pandemia.
- Tutti i principali settori economici hanno registrato crescita, con particolare enfasi nel settore industriale e delle costruzioni.
- Le esportazioni sono aumentate del 24,7%, trainate da settori come l'agroalimentare e l'industria.

## Prospettive Future:

- Si prevede una consistente decelerazione del commercio internazionale nel 2023, con tensioni geopolitiche e protezionismo in aumento.
- A livello globale, si stima una crescita del PIL dell'2,8% nel 2023, con inflazione in diminuzione, ma ancora sopra i livelli pre-crisi.



## Stima dei fallimenti di mercato

In coerenza con le best practices europee, con specifico riferimento all'analisi dei fallimenti di mercato è stato aggiornato il financing gap, inteso come la parte di domanda potenziale che in termini prospettici non risulta soddisfatta dall'offerta a causa di un fallimento di mercato.

Come evidenziato nella VexA, non è possibile identificare una precisa domanda insoddisfatta e/o domanda inespressa, bensì un disequilibrio patrimoniale complessivo per start-up e PMI che è necessario portare a livelli soddisfacenti.

Il financing gap è stato stimato tramite un'analisi intesa come la parte di domanda potenziale che in termini prospettici non risulta soddisfatta dall'offerta a causa di un fallimento di mercato con particolare riferimento alle start-up e PMI.



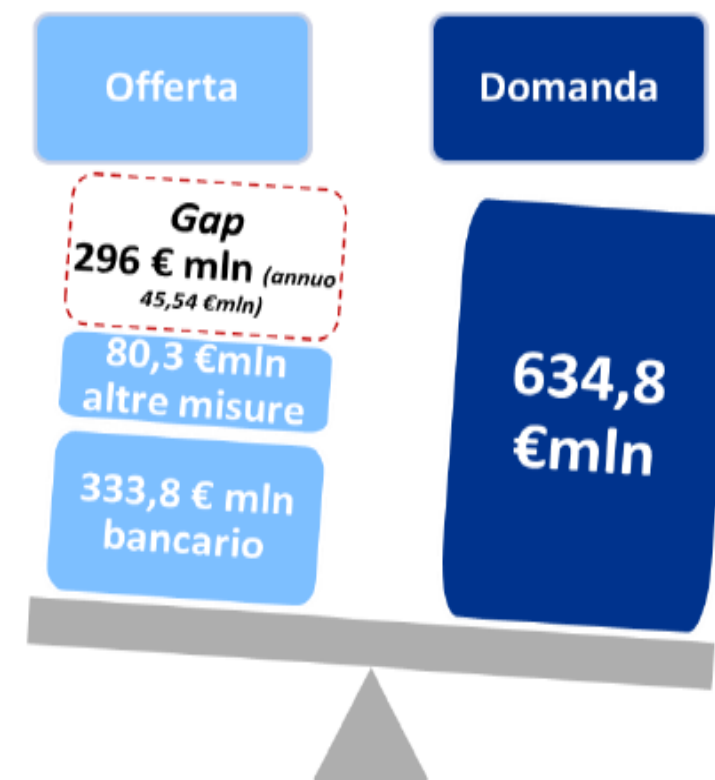
## Stima e quantificazione del fallimento di mercato Financing Gap

Il prodotto tra la stima del numero di nuove attività di impresa che effettivamente faranno ricorso agli SF nell'arco di programmazione e il finanziamento medio richiesto permette di stimare la domanda pari a circa **634,8 €mln** nell'arco di programmazione (2021/2027) che, ipotizzando una ripartizione costante negli anni, si traduce in una domanda potenziale annua (relativa al periodo luglio 2023-dicembre 2029) pari a 48,67 €mln.

Sulla base del quadro completo di ricognizione dell'offerta disponibile per l'avvio di nuove attività di impresa da parte della popolazione target degli SF NIDI e TECNONIDI (inclusi strumenti dedicati, programmi fondi, incentivi) si stima un'offerta complessiva per la popolazione target pari a **333,8 €mln** nell'arco di programmazione.

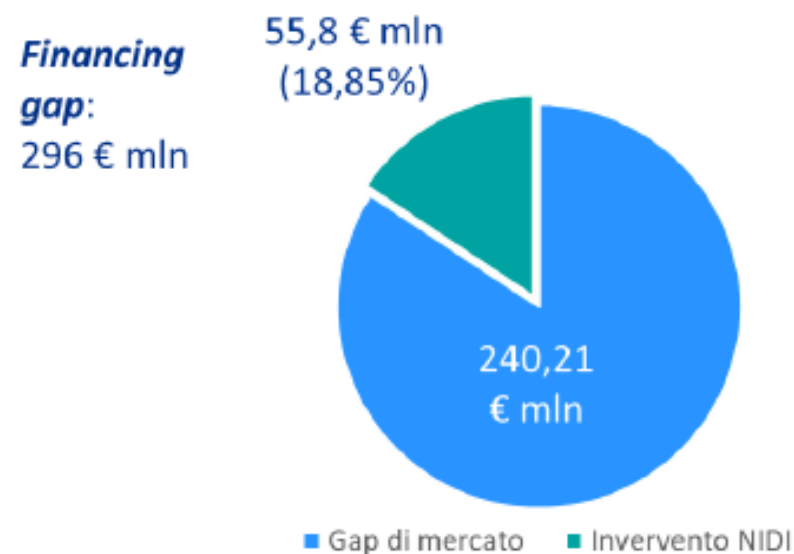
Sulla base delle diverse misure di incentivazione individuate ed analizzate, si stima che l'offerta di credito rivolta alla popolazione target degli SF NIDI e TECNONIDI in Puglia tramite altre misure agevolative comparabili sia pari a **80,3 €mln**.

**Il financing gap calcolato come differenza tra domanda ed offerta ammonta, dunque, ad un totale di 296 € mln.**

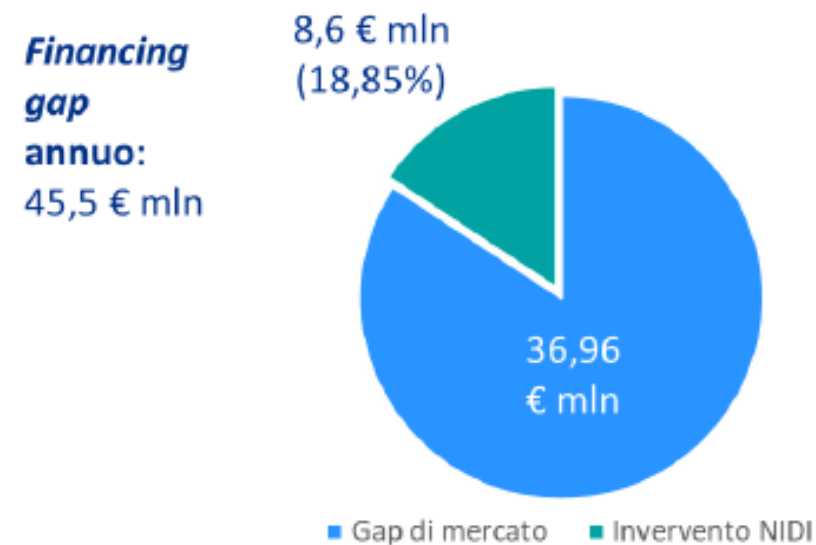


## Proporzionalità Nuova Iniziativa d'Impresa

Proporzionalità SF su periodo di programmazione

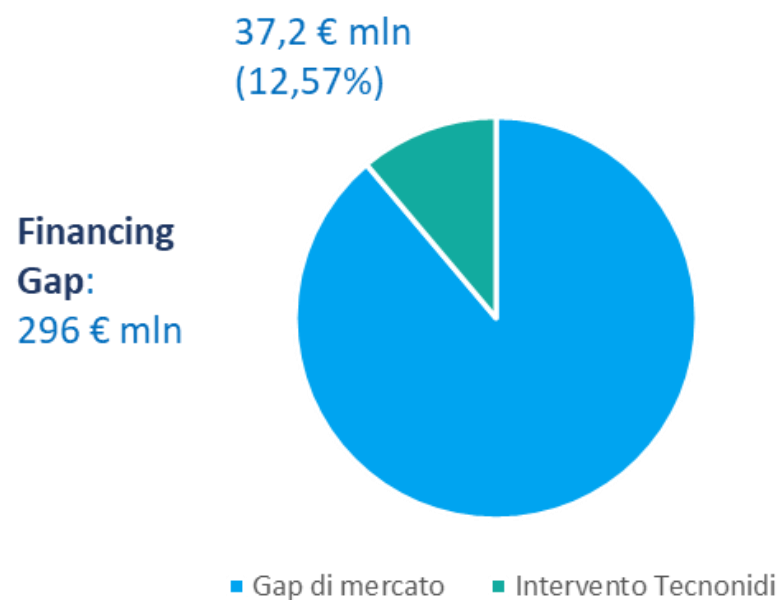


Proporzionalità SF annuo

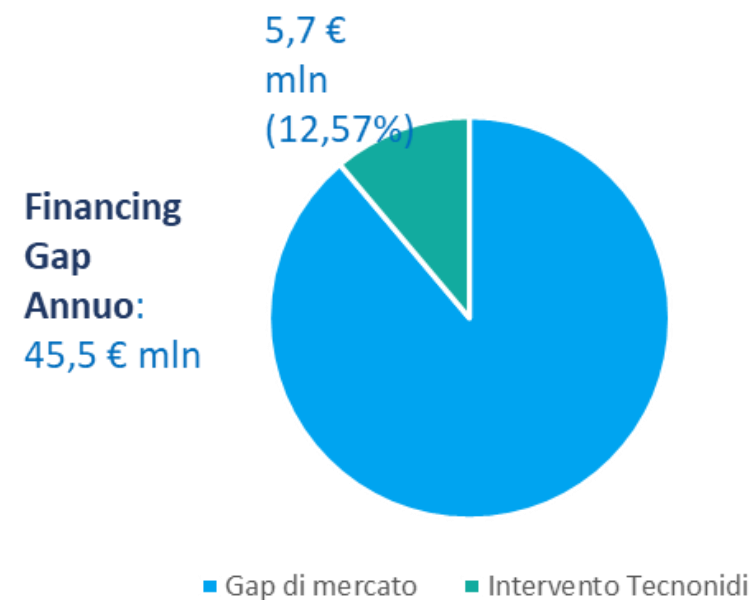


# Proporzionalità Tecno Nidi

Proporzionalità SF su periodo di programmazione

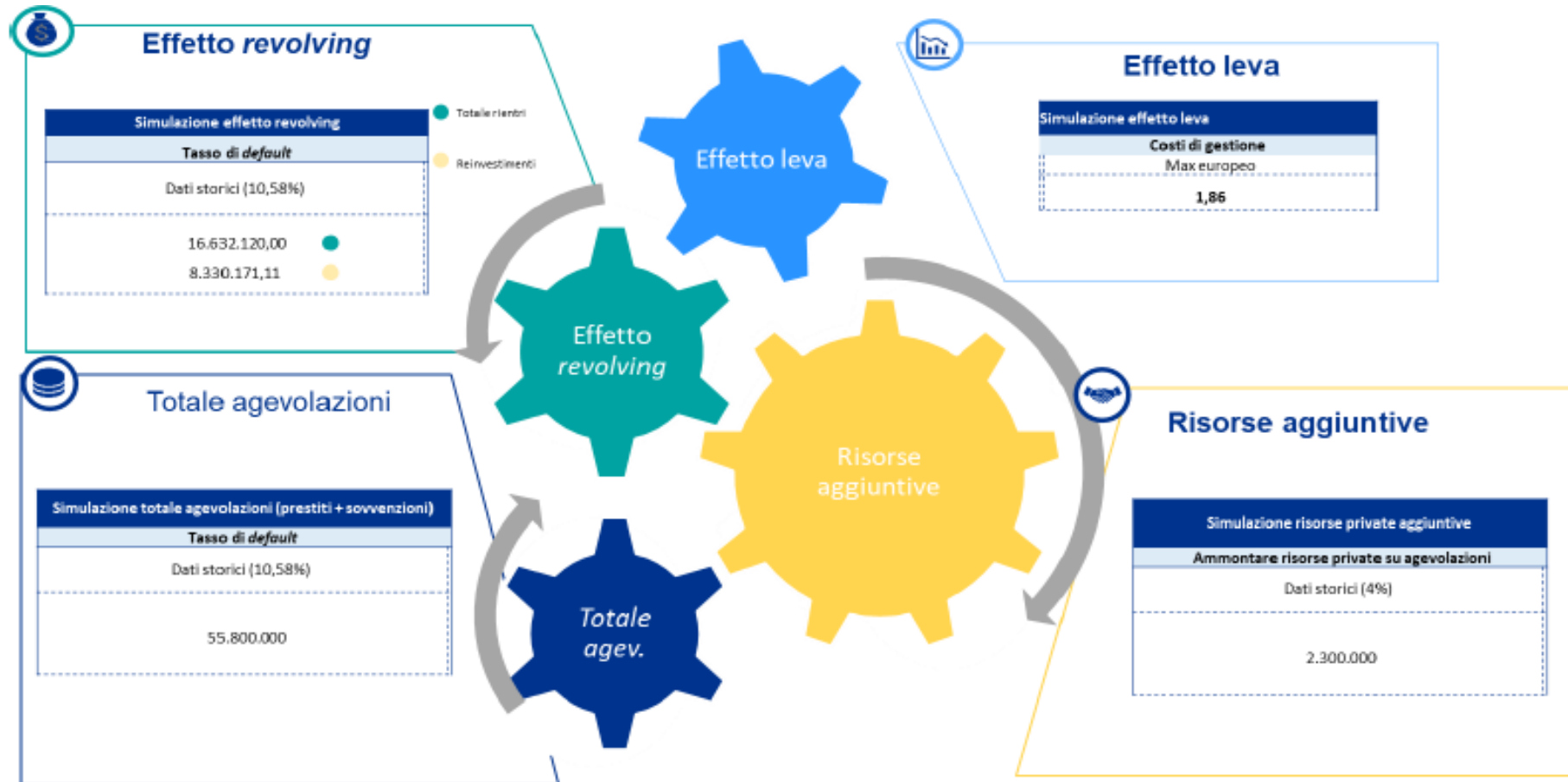


Proporzionalità SF annuo

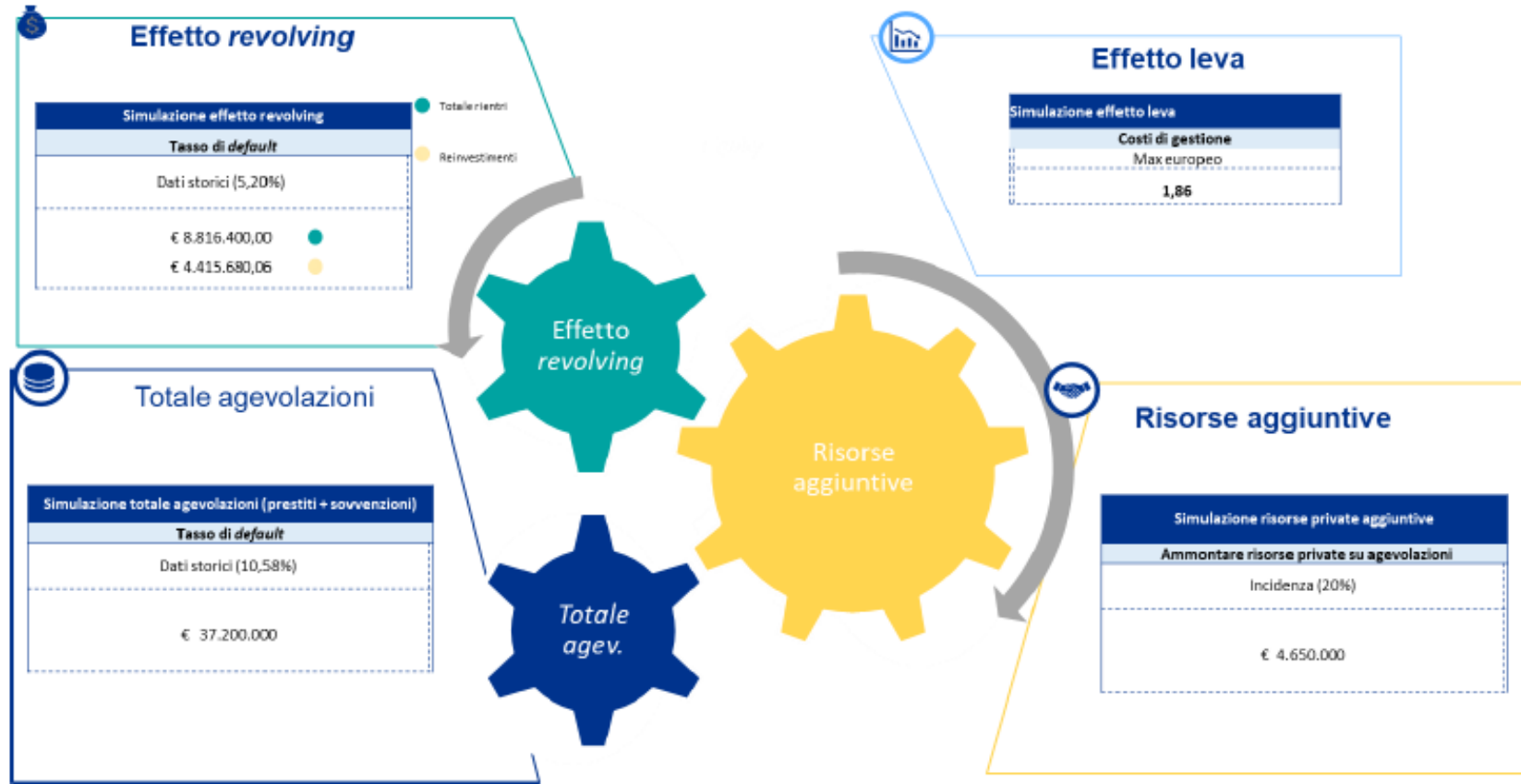




# Analisi quantitativa Nuova Iniziativa d'Impresa



# Analisi quantitativa Tecno Nidi



## Dotazione di Nidi e Tecno Nidi

- Attraverso le analisi effettuate e presentate nel documento è stato possibile stimare la dimensione del fallimento di mercato che limita l'accesso al mercato del capitale per le start-up e PMI pugliesi concorrendo a frenare le possibilità di sviluppo dell'economia del territorio.
- La valutazione, svolta secondo le best practices europee, ha consentito di evidenziare i vantaggi derivanti dal loro impiego. Nello specifico, dato un fallimento di mercato di 296 € mln per quanto riguarda il financing gap stimato sulla base dei risultati ottenuti attraverso la ricerca, si è ritenuta congrua la dotazione finanziaria per Nuove Iniziative di impresa fino ad € 60.000.000,00, di cui € 20.000.000 come dotazione dei prestiti e € 40.000.000 nella forma di sovvenzioni dirette e per Tecnonidi fino ad € 40.000.000, di cui € 10.000.000,00 come dotazione dei prestiti e € 30.000.000 nella forma di sovvenzioni dirette.



Grazie

