



FOCUS n. 1/2024

Previsioni delle famiglie residenti.
Anni 2022-2042

PREMESSA

Da sempre la famiglia rappresenta il fulcro fondamentale della società, il perno attorno al quale ruotano rapporti di solidarietà e assistenza. Il suo ruolo è in costante evoluzione; segue valori culturali, sociali ed economici e la sua composizione subisce trasformazioni nel corso del tempo. L'analisi qui proposta vuole analizzare le diverse configurazioni familiari presenti al giorno d'oggi, soprattutto nella loro evoluzione, la cui dinamica ha indubbio impatto sulla vita quotidiana delle persone. All'interno delle politiche pubbliche il ruolo della famiglia è fondamentale per contrastare la denatalità e nonché sulla tenuta dei sistemi di welfare.

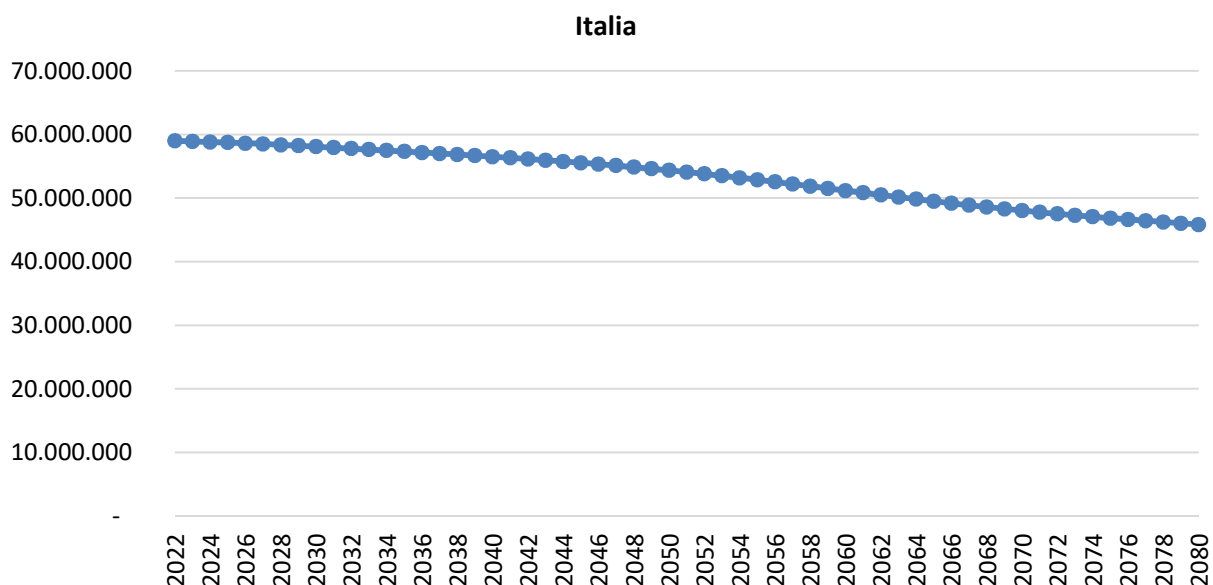
In questa sede verranno analizzati i dati relativi alle previsioni del numero delle famiglie nel nostro contesto. Il riferimento ai dati è la pubblicazione Istat "[Previsioni della popolazione residente e delle Famiglie base 1 gennaio 2022](#)" diffuse il 28 settembre 2023.

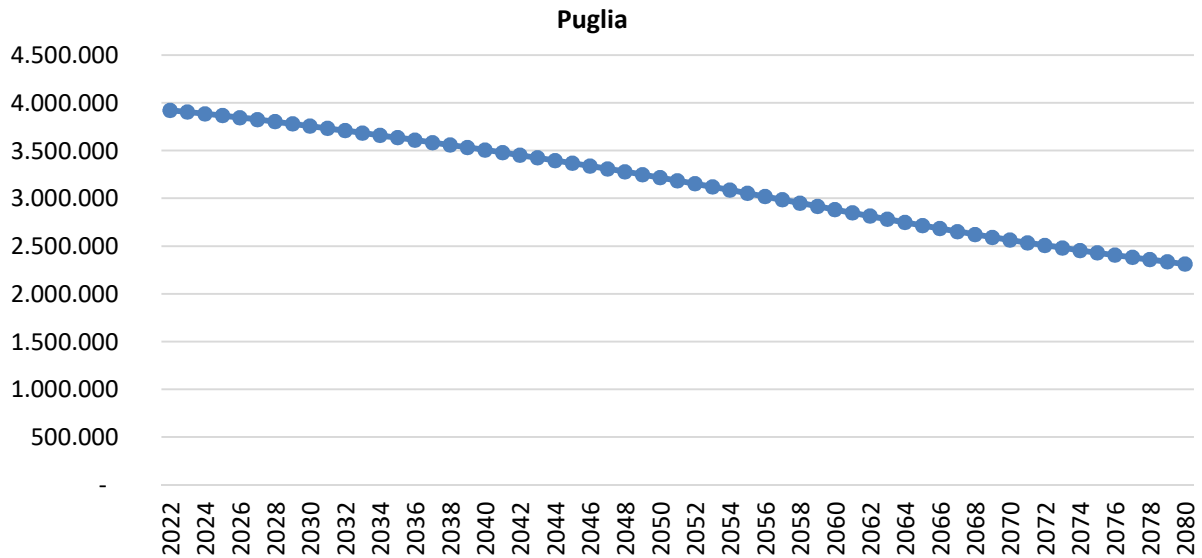
I dati dicono che sebbene in un quadro di invecchiamento comune, le differenze strutturali tra Puglia, Mezzogiorno (accomunate da una dinamica simile) e resto del Paese si ampliano. Come tendenza generale crescono le famiglie ma con un numero medio di componenti sempre più piccolo. Aumentano le coppie senza figli e diminuiscono quelle con figli: entro il 2042 solo una famiglia su quattro sarà composta da una coppia con figli mentre più di una famiglia su cinque sarà senza figli.

ANDAMENTO DEL NUMERO DELLE FAMIGLIE

Secondo quanto già ormai noto da tempo, anche le ultime previsioni demografiche della popolazione e delle famiglie tracciano un panorama non certo rassicurante. Lo scenario di previsione mediano mostra la popolazione residente in Italia in decrescita: da 59 milioni al 1° gennaio 2022 a 58,1 milioni nel 2030, a 54,4 mln nel 2050 fino a 45,8 mln nel 2080 (-13,2 milioni di residenti in meno rispetto al 2022). Lo stesso scenario si manifesta anche per la Puglia: da 3,92 milioni del 2022, 3,77 nel 2030 e 3,22 circa nel 2050 fino ad arrivare a 2,31 nel 2080 (fig.1).

Fig.1 - Previsioni della popolazione al 1° gennaio. Scenario mediano. Italia e Puglia. Anni 2022-2080 (valori assoluti)





Il rilevante calo della popolazione condiziona e condiziona la numerosità delle famiglie e la loro composizione. Per famiglia, secondo la definizione Istat, si intende *un insieme di persone legate da vincoli di matrimonio, parentela, affinità, adozione, tutela, affettivi, coabitanti e aventi dimora abituale nello stesso Comune. Può essere costituita anche da una sola persona¹*. La famiglia con nuclei comprende le coppie con figli, le coppie senza figli, i genitori soli, le famiglie con due o più nuclei. La famiglia senza nuclei comprende famiglie formate da una sola persona e le famiglie multipersonali, ossia che non costituiscono un nucleo familiare anche se composte da più persone. *Il nucleo familiare è l'insieme delle persone che formano una relazione di coppia o di tipo genitore-figlio. Si intende la coppia coniugata, unita civilmente o convivente, senza figli o con figli celibi o nubili, o anche un solo genitore assieme ad uno o più figli mai sposati. Nell'ambito di una famiglia possono esistere uno o più nuclei familiari, ma può anche non esservene nessuno, come nel caso delle famiglie formate da un membro isolato (famiglie monocomponenti) o più membri isolati (altre persone residenti).*

I grafici seguenti, che riportano le previsioni demografiche delle famiglie sulla base dei dati diffusi dall'Istat, mostrano un simile andamento temporale decrescente del numero di famiglie per la Puglia e per il Mezzogiorno a partire dall'anno 2030, al contrario si registra un aumento del numero di famiglie residenti in Italia.

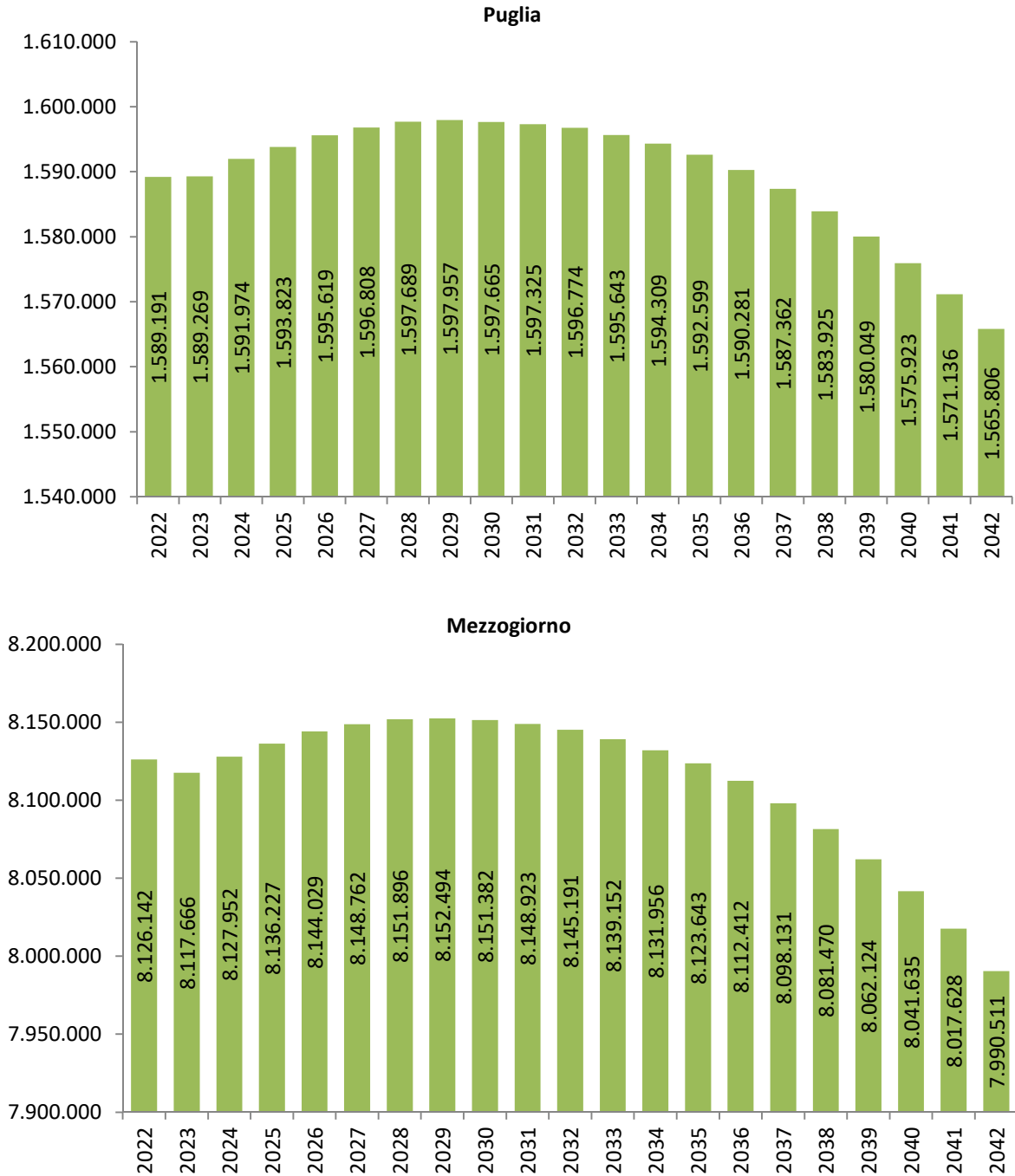
Tale circostanza è l'effetto probabilmente di una serie di fattori quali processi migratori verso aree che offrono economicamente maggiori possibilità, la diminuzione della fecondità, la persistenza di strutture familiari più tradizionali che potrebbero influenzare la formazione di nuove famiglie. La crescita a livello nazionale è verosimilmente attribuibile ad una maggiore indipendenza economica dei giovani che si spostano per lavoro o studio che hanno maggiori possibilità di creare nuove famiglie.

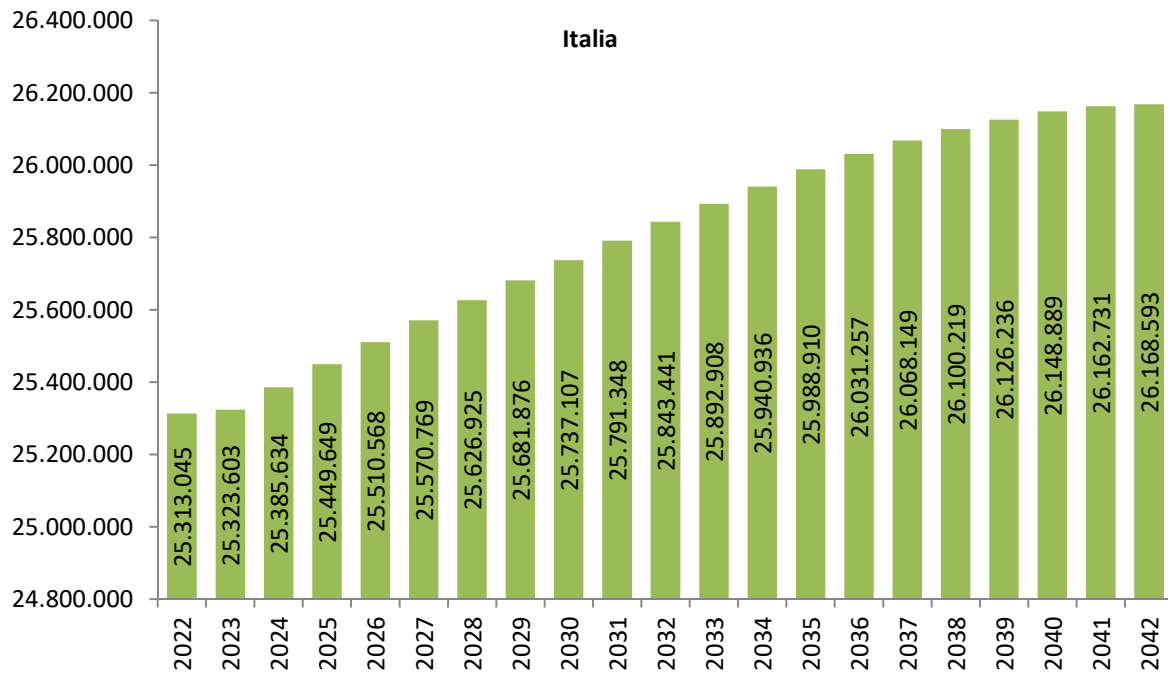
Al 1° gennaio 2022, in Puglia, si contano 1.589.191 famiglie e si prevede un aumento di oltre 8,4 mila nel 2030 (+0,5% rispetto al 2022) e una diminuzione nel 2042 di -23,4 mila unità (-1,5%

¹ Cfr. glossario Istat.

rispetto al 2022). Nel 2042 rispetto al 2022 il numero di famiglie italiane cresce del +3,4%, quelle del Mezzogiorno flettono del -1,7% superando di poco quelle pugliesi (fig. 2 e tab. 1).

Fig.2 – Numero di famiglie residenti in Puglia, Mezzogiorno e Italia. Anni 2020-2042 (valori assoluti)

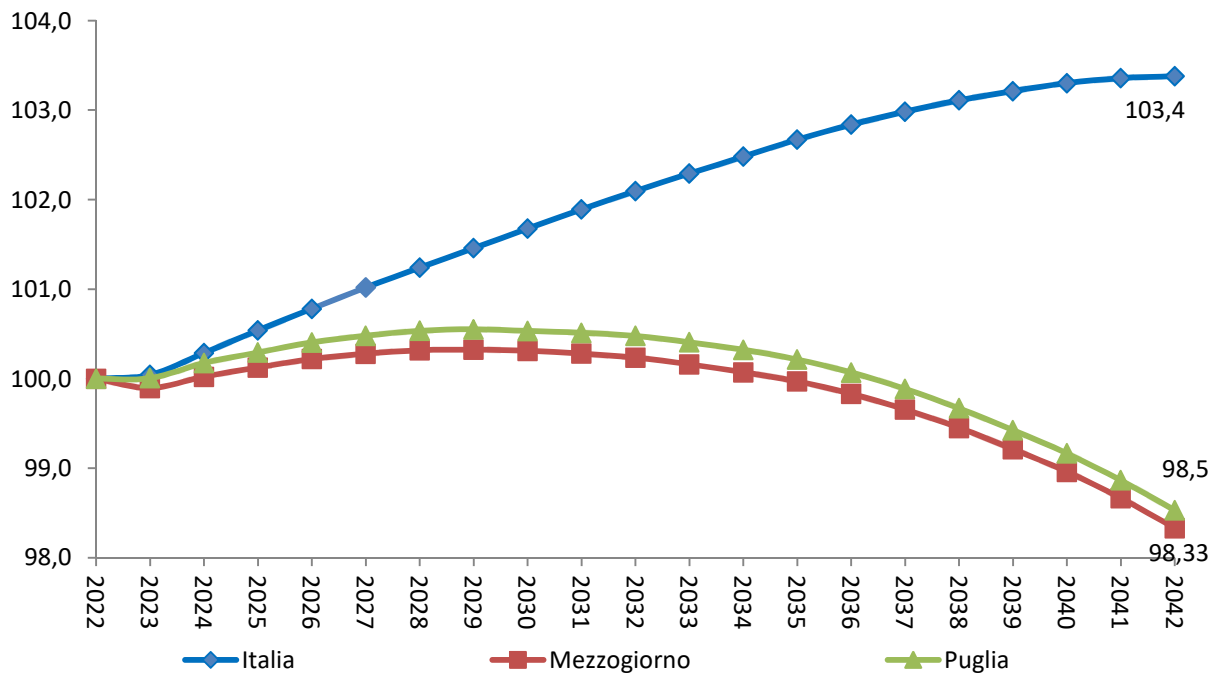




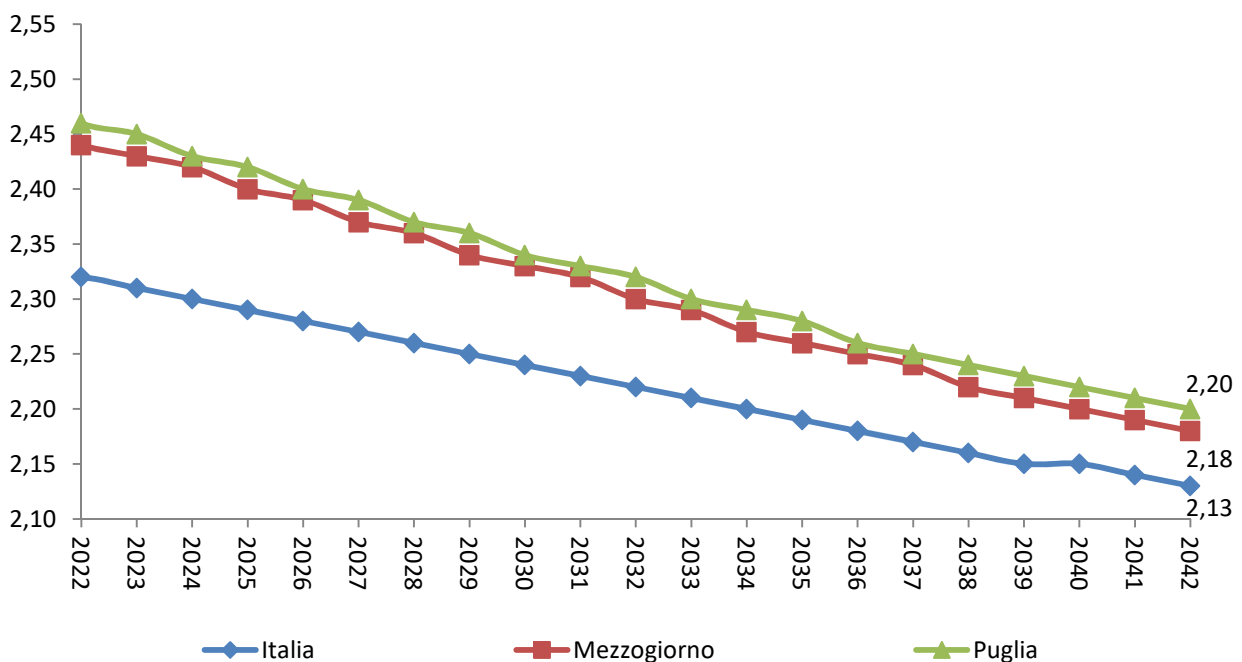
Tab.1 – Numero di famiglie residenti. Puglia, Mezzogiorno e Italia. Anno 2022 e 2042 (valori assoluti e variazioni assolute e percentuali)

| | 2022 | 2042 | Variazione rispetto al 2022 | |
|-------------|------------|------------|-----------------------------|------|
| | | | assoluta | % |
| Puglia | 1.589.191 | 1.565.806 | -23.385 | -1,5 |
| Mezzogiorno | 8.126.142 | 7.990.511 | -135.631 | -1,7 |
| Italia | 25.313.045 | 26.168.593 | 855.548 | 3,4 |

Confrontando l'andamento del numero di famiglie residenti in Puglia, Mezzogiorno e Italia, attraverso un indice con base 2022, si può osservare ancora meglio la crescita maggiormente marcata prevista per le famiglie italiane rispetto a quella della Puglia e del Mezzogiorno (fig.3).

Fig.3 - Indice (base 2022 = 100) del numero di famiglie residenti. Puglia, Mezzogiorno e Italia. Anni 2022-2042

Altro elemento di fondamentale interesse è la dimensione della famiglia; secondo lo scenario mediano diminuiranno sempre più i componenti all'interno della famiglia: nel corso del ventennio considerato, si prevede che per la Puglia possano passare da 2,49 componenti in media del 2022 a 2,20 nel 2042, per il Mezzogiorno da 2,46 a 2,18 componenti e per l'Italia da 2,32 a 2,13. L'Italia manterrà un numero medio di componenti familiari inferiore a quello registrato in Puglia e Mezzogiorno, tuttavia si prevede che tale divario vada via via riducendosi (fig.4).

Fig.4 - Numero medio di componenti per famiglia. Puglia, Mezzogiorno e Italia. Anni 2022-2042

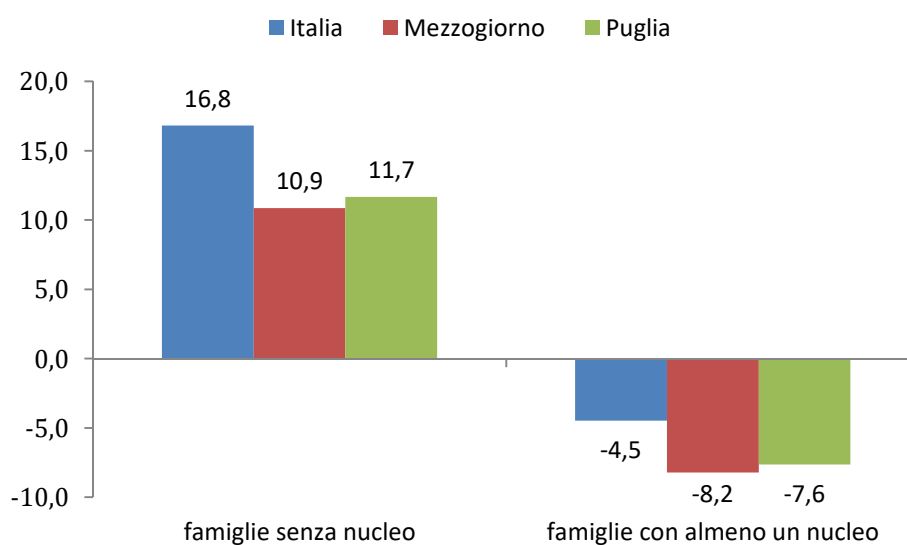
TIPOLOGIA FAMILIARE

I cambiamenti in atto all'interno della famiglia sono il risultato di una molteplicità di fenomeni di natura demografica, economica, sociale e culturale. L'invecchiamento della popolazione, l'aumento della speranza di vita, la diminuzione della natalità generano un maggior numero di persone sole; nel contempo l'aumento dei divorzi e delle separazioni determina oltre a più individui soli, un aumento di genitori soli con figli. Tali fenomeni hanno impatto sulla struttura e sulle relazioni familiari. Nell'arco di venti anni si vedrà prevalentemente l'aumento di famiglie senza nucleo (famiglie formate da una sola persona ovvero composte da più persone tra le quali non sussiste una relazione nucleare), sia per Italia (+16,8%), Mezzogiorno (+10,9%) e Puglia (+11,7%). Al contrario, le famiglie con almeno un nucleo diminuiranno di oltre il -4% per tutti i territori (tab. 2 e fig. 5).

Tab. 2 - Numero di famiglie con almeno un nucleo e senza nucleo. Puglia, Mezzogiorno e Italia. Anno 2022 e 2042 (valori assoluti e percentuali)

| Territorio | Anno | famiglie senza nucleo | | famiglie con almeno un nucleo | | totale | |
|-------------|------|-----------------------|------|-------------------------------|------|------------|-----|
| | | n. | % | n. | % | n. | % |
| Italia | 2022 | 9.328.882 | 36,9 | 15.984.163 | 63,1 | 25.313.045 | 100 |
| | 2042 | 10.898.838 | 41,6 | 15.269.755 | 58,4 | 26.168.593 | 100 |
| Mezzogiorno | 2022 | 2.786.026 | 34,3 | 5.340.116 | 65,7 | 8.126.142 | 100 |
| | 2042 | 3.088.836 | 38,7 | 4.901.675 | 61,3 | 7.990.511 | 100 |
| Puglia | 2022 | 507.315 | 31,9 | 1.081.876 | 68,1 | 1.589.191 | 100 |
| | 2042 | 566.481 | 36,2 | 999.325 | 63,8 | 1.565.806 | 100 |

Fig. 5 - Numero di famiglie con almeno un nucleo e senza nucleo. Puglia, Mezzogiorno e Italia. Anno 2042 vs 2022 (valori percentuali)



Al 1° gennaio 2022 le famiglie pugliesi composte da una coppia con figli rappresentano il 37,6% delle famiglie residenti in Puglia; si prevede che possano calare fino al 30% nel 2042. Invece ad aumentare sul totale delle famiglie saranno soprattutto le persone sole (tabb. 3 e 4, fig. 6).

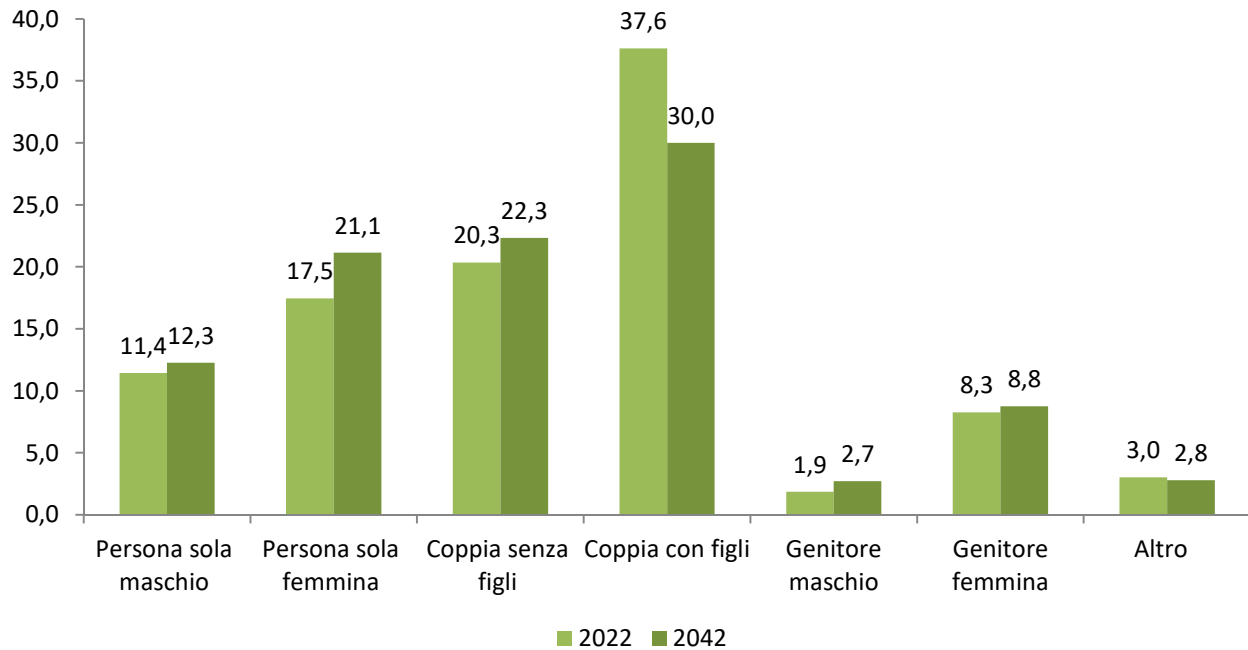
Tab. 3 – Numero di famiglie residenti, per tipologia familiare. Puglia, Mezzogiorno e Italia. Scenario mediano. Anno 2022 e 2042 (valori assoluti)

| | Italia | | Mezzogiorno | | Puglia | |
|----------------------|------------|------------|-------------|-----------|-----------|-----------|
| | 2022 | 2042 | 2022 | 2042 | 2022 | 2042 |
| Persona sola maschio | 3.766.189 | 4.245.065 | 1.074.649 | 1.128.051 | 181.590 | 191.868 |
| Persona sola femmina | 4.607.365 | 5.564.457 | 1.385.759 | 1.666.998 | 277.532 | 330.891 |
| Coppia senza figli | 5.202.936 | 5.688.579 | 1.450.778 | 1.557.017 | 323.300 | 349.809 |
| Coppia con figli | 8.064.608 | 6.619.589 | 2.930.955 | 2.280.903 | 597.817 | 469.819 |
| Genitore maschio | 481.519 | 642.518 | 183.936 | 261.277 | 29.495 | 42.560 |
| Genitore femmina | 2.235.100 | 2.319.069 | 774.447 | 802.478 | 131.264 | 137.137 |
| Altro | 955.328 | 1.089.316 | 325.618 | 293.787 | 48.193 | 43.722 |
| Totale | 25.313.045 | 26.168.593 | 8.126.142 | 7.990.511 | 1.589.191 | 1.565.806 |

Tab.4 - Numero di famiglie residenti, per tipologia familiare. Puglia, Mezzogiorno e Italia. Scenario mediano. Anno 2022 e 2042 (valori percentuali)

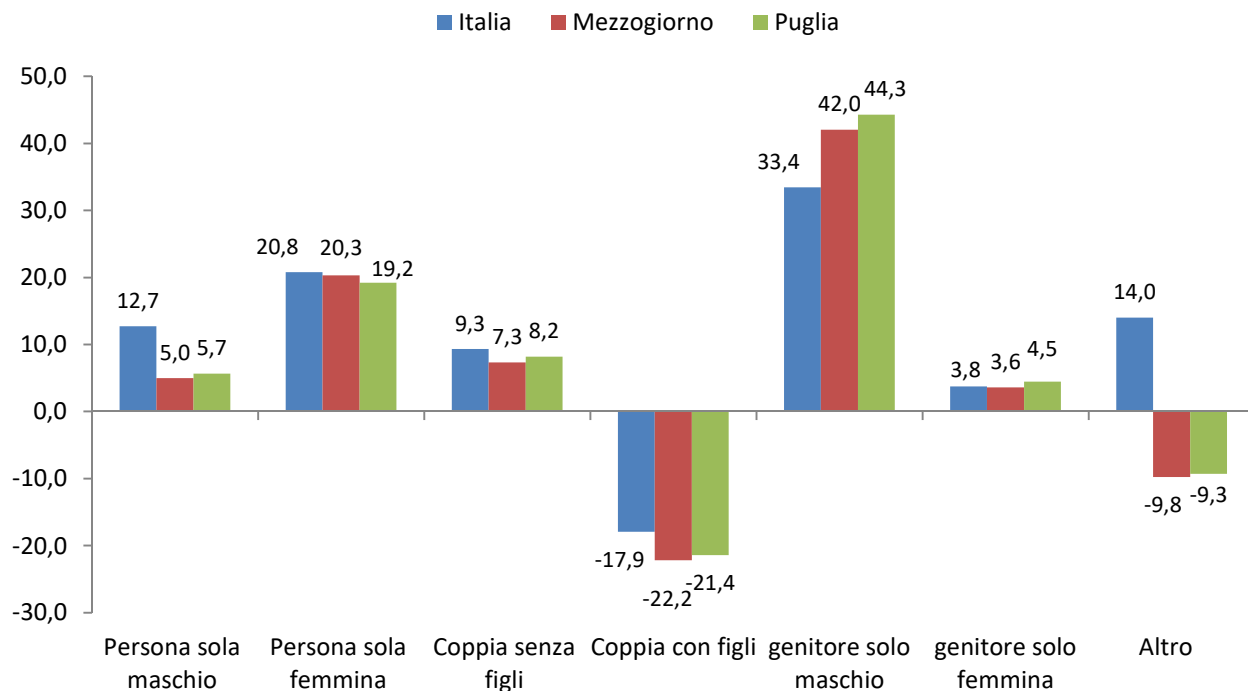
| | Italia | | Mezzogiorno | | Puglia | |
|----------------------|--------|------|-------------|------|--------|------|
| | 2022 | 2042 | 2022 | 2042 | 2022 | 2042 |
| Persona sola maschio | 14,9 | 16,2 | 13,2 | 14,1 | 11,4 | 12,3 |
| Persona sola femmina | 18,2 | 21,3 | 17,1 | 20,9 | 17,5 | 21,1 |
| Coppia senza figli | 20,6 | 21,7 | 17,9 | 19,5 | 20,3 | 22,3 |
| Coppia con figli | 31,9 | 25,3 | 36,1 | 28,5 | 37,6 | 30,0 |
| Genitore maschio | 1,9 | 2,5 | 2,3 | 3,3 | 1,9 | 2,7 |
| Genitore femmina | 8,8 | 8,9 | 9,5 | 10,0 | 8,3 | 8,8 |
| Altro | 3,8 | 4,2 | 4,0 | 3,7 | 3,0 | 2,8 |
| Totale | 100 | 100 | 100 | 100 | 100 | 100 |

Fig. 6 - Numero di famiglie residenti, per tipologia familiare in Puglia. Scenario mediano. Anno 2022 e 2042 (valori percentuali)



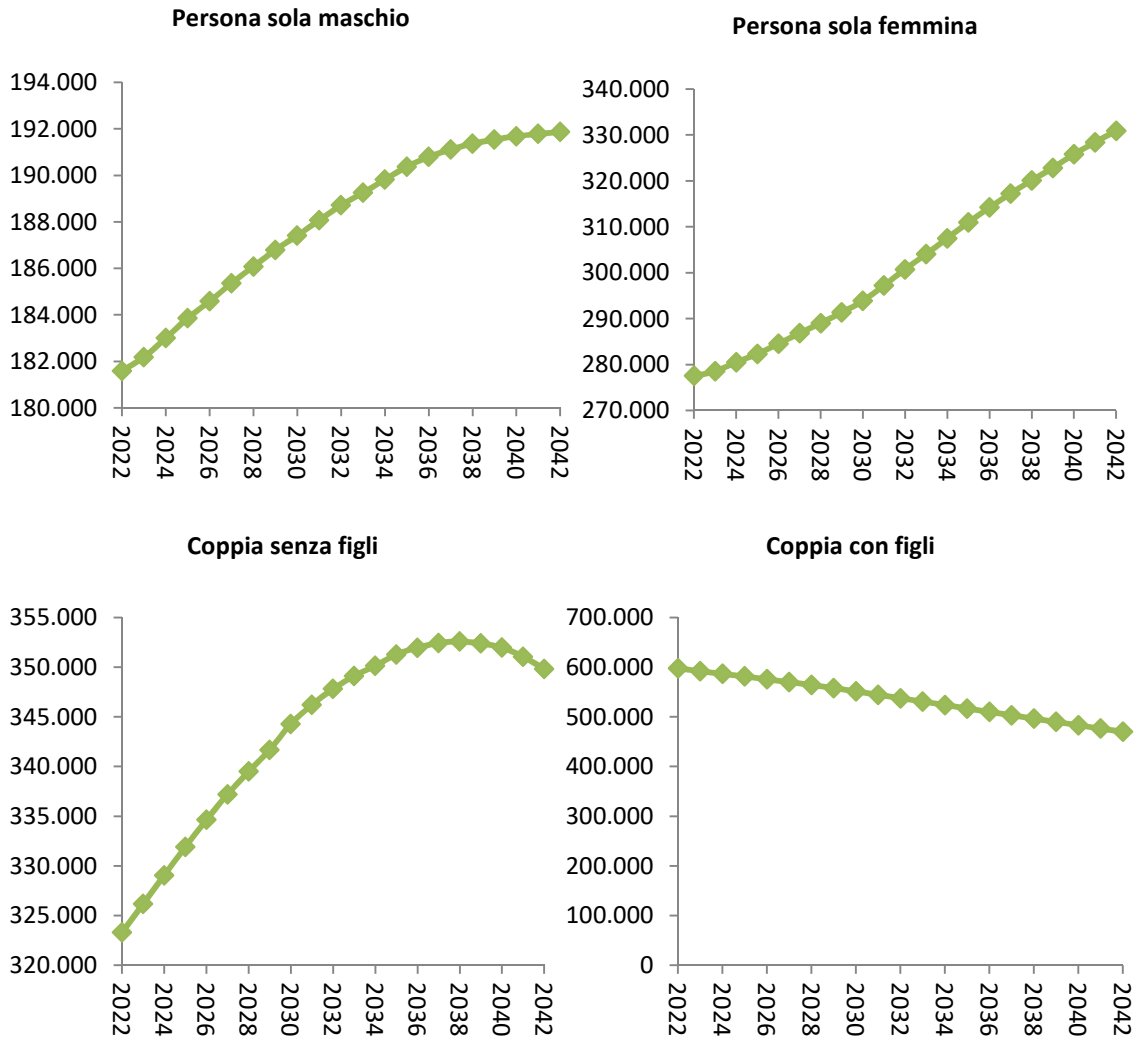
La previsione nel 2042 del numero di famiglie per tipologia familiare in Puglia è in linea con quanto previsto nel Mezzogiorno e a livello nazionale con il già citato calo delle coppie con figli e con la crescita maggiore dei genitori soli maschi e donne sole (fig. 7).

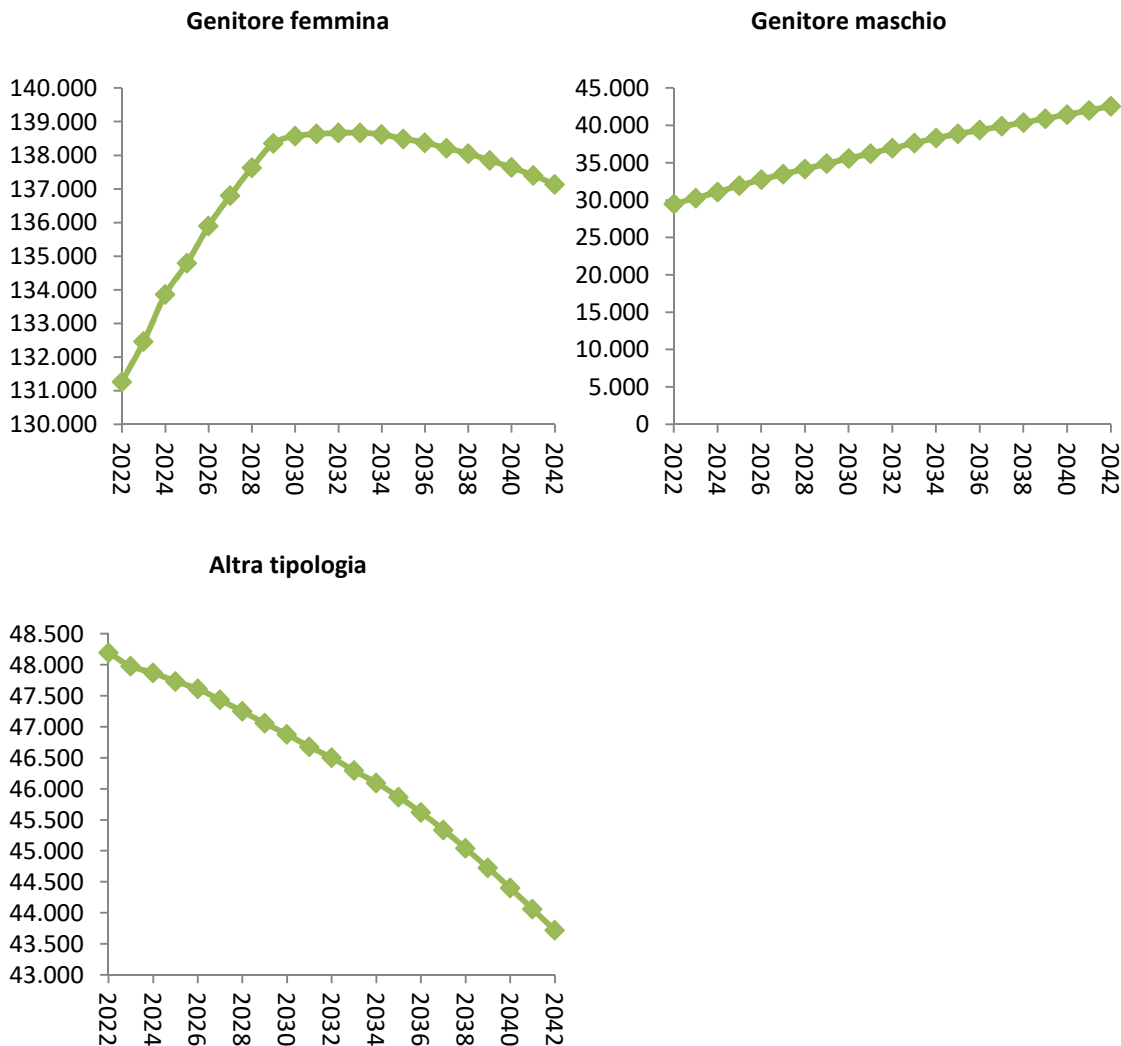
Fig. 7 - Numero di famiglie per tipologia familiare. Puglia, Mezzogiorno e Italia. Anno 2042 vs 2022 (valori percentuali)



Negli anni, in Puglia, le previsioni per tipologia familiare mostrano scenari differenti tra loro. Fondamentalmente crescono, anche se con caratteristiche ed intensità diverse, tutte le tipologie familiari tranne che le coppie con figli e le famiglie definite con “Altra tipologia” (fig. 8).

Fig.8 - Andamento delle famiglie residenti in Puglia per tipologia familiare. Anni 2020-2042 (valori assoluti)



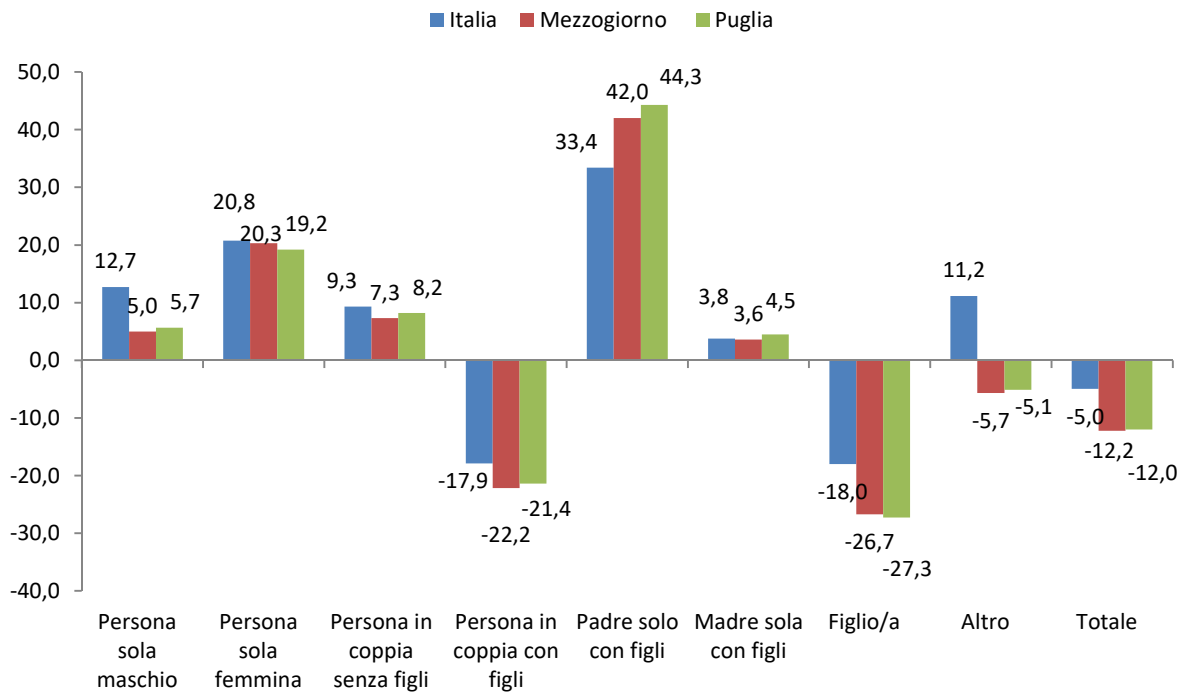
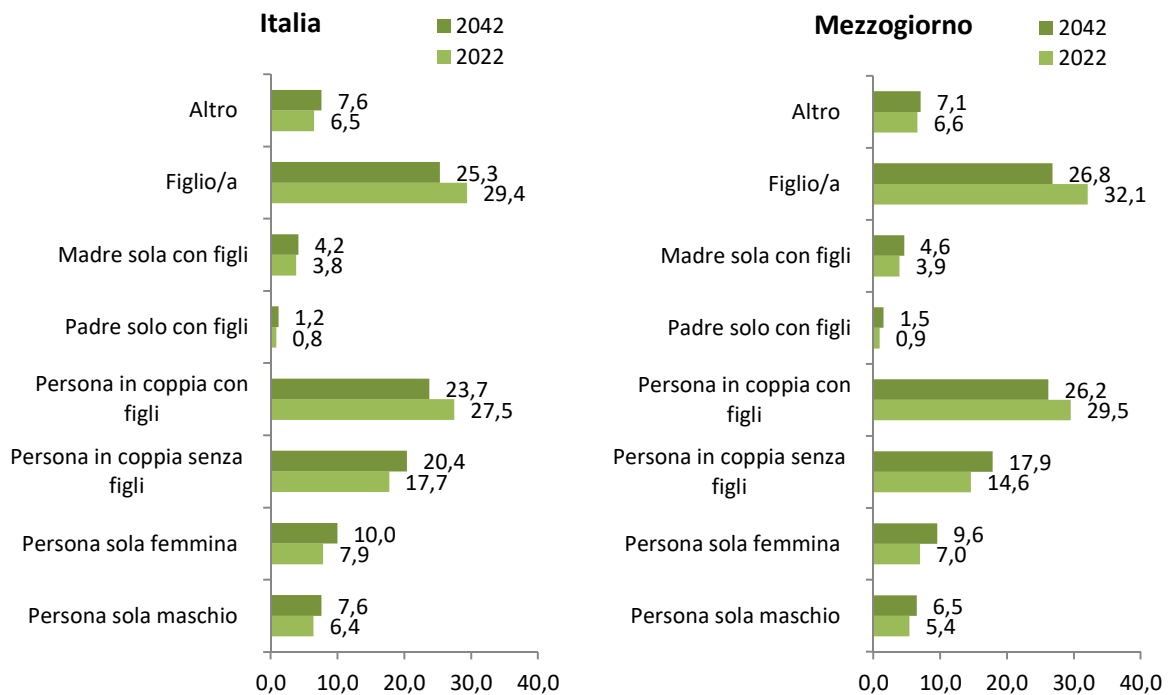


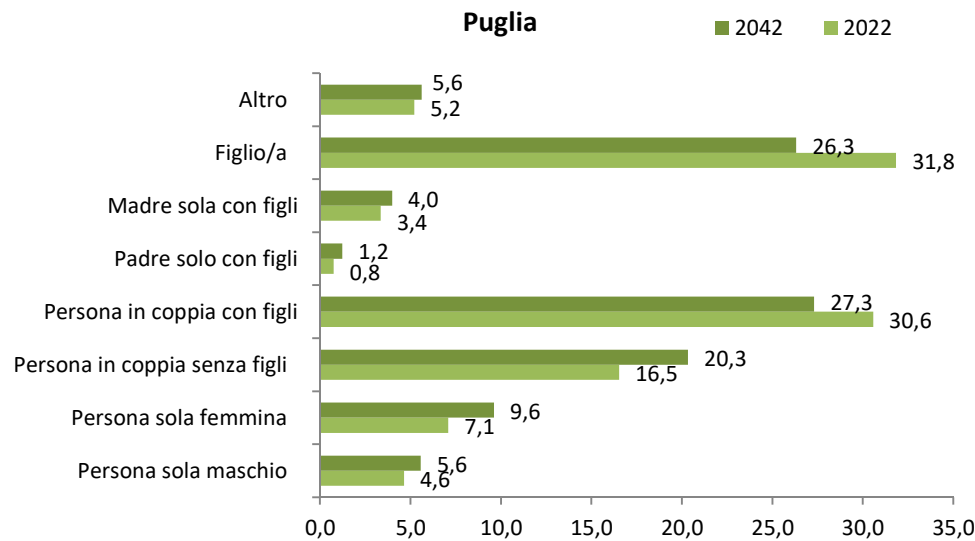
LA POPOLAZIONE PER RUOLO ALL'INTERNO DELLA FAMIGLIA

La composizione delle famiglie può essere analizzata anche osservando il ruolo che occupano, in famiglia, i singoli componenti. Considerando la popolazione residente che vive in famiglia si evidenzia come nel complesso si preveda una flessione del -5% in Italia e di circa del -12% sia in Puglia e Mezzogiorno dal 2022 al 2042 (fig. 9).

Le variazioni in negativo in Puglia, Mezzogiorno e Italia sono dovute alla diminuzione di persone in coppia con figli (-17,9% per Italia, -22,2% per Mezzogiorno e -21,4% per Puglia) e dal ruolo di figlio (-18% per Italia, -26,7% per Mezzogiorno e -27,3% per Puglia).

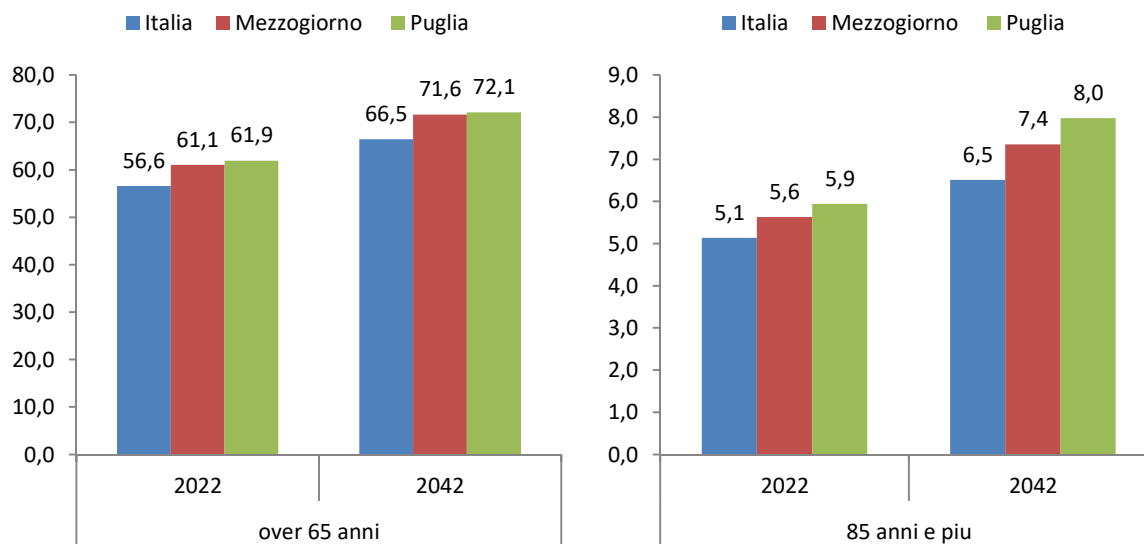
Questi due ruoli familiari rappresentano in termini di incidenza percentuale le due presenze maggiori sul totale della popolazione per posizione familiare, seguiti da persone in coppia senza figli (fig. 10).

Fig.9 - Popolazione residente che vive in famiglia per posizione familiare. Puglia Mezzogiorno e Italia. Anno 2022 e 2042 (variazione percentuale)

Fig. 10 - Incidenza della popolazione residente che vive in famiglia per posizione familiare sul totale. Puglia Mezzogiorno e Italia. Anno 2022 e 2042 (valori percentuali)




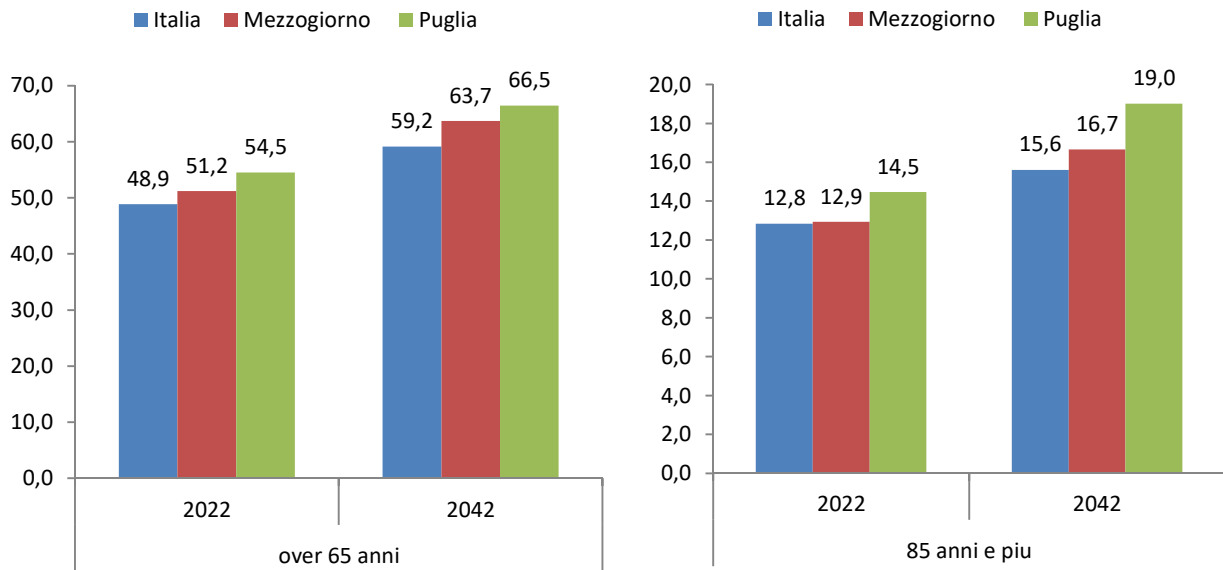
L'invecchiamento della popolazione porterà ad avere sempre più popolazione anziana che vive in coppia senza figli: se al 2022 il 61,9% della popolazione pugliese che vive in coppia senza figli ha più di 65 anni e il 5,9% ha 85 anni e più, nel 2042 tali percentuali potrebbero aumentare fino al 72,1% per gli over 65 e all'8% per gli ultra 85enni. La medesima situazione si rileva per Mezzogiorno e Italia (fig. 11).

Fig. 11 - Incidenza delle persone anziane che vivono in coppia senza figli sul totale delle persone che vivono in coppia senza figli. Puglia, Mezzogiorno e Italia. Anno 2022 e 2042 (valori percentuali)



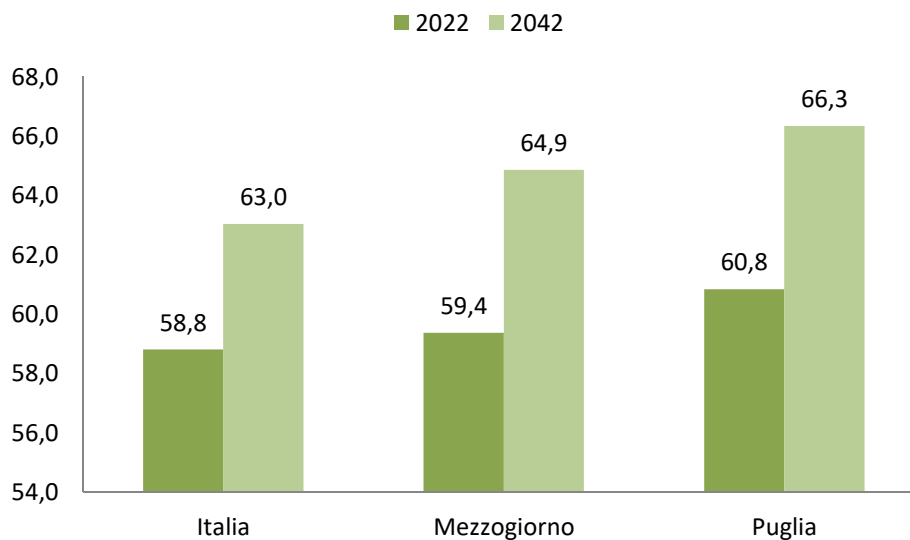
Ancor più evidente è l'invecchiamento delle persone sole: se al 2022 tra le persone sole il 54,4% ha più di 65 anni, nel 2042 saranno il 66,5%, così come gli ultra 85enni saranno il 19% nel 2042 (14,5% nel 2022). Anche in Italia e Mezzogiorno aumentano le persone sole di 65 anni e più: per l'Italia arrivano ad essere il 59,2% della popolazione (+10,3 punti percentuali rispetto al 2022); mentre per il Mezzogiorno il 63,7% nel 2042 (+12,5 punti percentuali) (fig.12).

Fig.12 - Incidenza delle persone sole anziane sul totale delle persone che vivono sole. Puglia, Mezzogiorno e Italia. Anno 2022 e 20242 (valori percentuali)



Il progressivo invecchiamento è evidente osservando anche l'età media delle persone sole che passerà dai 60,8 anni del 2022 ai 66,3 anni nel 2042 per la Puglia, dai 59 anni circa ai 63 anni per l'Italia e dai 59,4 anni a 65 anni circa per il Mezzogiorno (fig.13).

Fig.13 - Età media delle persone che vivono sole. Puglia, Mezzogiorno e Italia. Anno 2022 e 2042 (valori medi)



RECENTI POLITICHE AVVIATE IN PUGLIA

La Regione Puglia ha avviato una serie di politiche dedicate al benessere delle famiglie – (<https://www.regione.puglia.it/web/welfare-diritti-e-cittadinanza/politiche-per-le-famiglie>) fra le iniziative più recenti si segnalano le seguenti:

- 1) Progetto Humus: “Percorso formativo rivolto agli operatori dei servizi per minori e famiglie”, Attività omogenea e standardizzata su tutto il territorio regionale che vede la presenza di 400 operatori.



- 2) Progetto Humus – “Al via attività, eventi, incontri in-formativi per promuovere il protagonismo delle famiglie”.
- 3) Progetto HUMUS – Azione 3 “Promozione del protagonismo delle famiglie e costruzione di “alleanze” tra servizi pubblici e soggetti del terzo settore”.
- 4) Un avviso pubblico rivolto ai nuclei familiari per l’accesso ai servizi socio-educativi per minori tramite l’utilizzo del “Buono Servizio Minori”.

CONCLUSIONI

Negli ultimi anni il ruolo e la composizione delle famiglie è cambiata in modo rilevante per via di diversi fattori che incidono sulle tipologie familiari: i cambiamenti nel mercato del lavoro, l’evoluzione del ruolo della donna, l’aumento dei livelli d’istruzione connesso a una maggiore indipendenza economica, i fattori di natura economica che influenzano le decisioni familiari, come il ritardo (o la decisione) nell’avere figli a causa di incertezze finanziarie. La comprensione di come questi elementi influenzino la dinamica familiare è essenziale per sviluppare politiche e supporti sociali che rispondano alle esigenze delle famiglie contemporanee e future. In Puglia e nel Mezzogiorno avremo molte meno famiglie, a differenza di quel che accadrà nelle altre aree territoriali. In tutto il Paese avremo famiglie con un numero sempre minore di componenti.

UFFICIO STATISTICO, Via G. Gentile, 52 - 70126 Bari

Email: ufficio.statistico@regione.puglia.it
www.regione.puglia.it/ufficiostatistico