



# FOCUS *settembre 2015*

## Il viaggio dei pugliesi all'estero, in base all'indagine della Banca d'Italia.

### INTRODUZIONE

La Banca d'Italia realizza un'indagine campionaria mensile sul turismo internazionale, adottando le linee guida metodologiche previste dal sesto manuale del Fondo Monetario Internazionale, con l'obiettivo di stimare la bilancia turistica dei pagamenti. La tecnica di raccolta dei dati è denominata in letteratura *inbound-outbound frontier survey*. L'unità statistica di rilevazione è il viaggiatore in entrata e in uscita alle frontiere italiane, selezionato casualmente in modo sistematico. E' previsto un campione indipendente in alcuni punti rappresentativi delle quattro tipologie di frontiera, il cui universo è costituito da 37 punti stradali, 7 ferroviari, 25 aeroporti e 11 porti. Annualmente vengono effettuate circa 150.000 interviste, pari a circa lo 0,11% dei viaggiatori italiani e stranieri che attraversano le frontiere del paese. Il questionario è articolato in più sezioni e rileva tre variabili principali (numero di viaggiatori, numero di pernottamenti e spese), e un insieme di caratteri specifici di dettaglio.

Il Focus analizza le stime delle tre variabili sia per gli stranieri che arrivano in Italia che per gli italiani che vanno all'estero, negli anni 2012, 2013 e 2014. E' interessante il confronto con alcune statistiche prodotte dall'Istat, sul lato dell'offerta. In particolare, l'indagine totale denominata "Movimento dei clienti negli esercizi ricettivi", quantifica, tra l'altro, per ciascun mese e per ciascun comune, gli arrivi e le presenze dei clienti stranieri, secondo la categoria di esercizio e il tipo di

struttura. Il confronto dei dati dell'Istat con le stime della Banca d'Italia sembra evidenziare la presenza di altri fenomeni, oltre quello misurato dalle presenze straniere nelle strutture ricettive.

Le mancate risposte del campione di viaggiatori stranieri in Italia, circa la regione visitata, condiziona le analisi regionali. Pertanto, in questo lavoro si approfondisce l'aspetto statistico sugli italiani che vanno all'estero, analizzando alcuni caratteri di dettaglio delle tre variabili, utili per caratterizzare il profilo del viaggiatore pugliese che si sposta all'estero.

**Fonti:** Banca d'Italia "Turismo internazionale dell'Italia". Istat "Movimento dei clienti negli esercizi ricettivi".

### Gli stranieri alle frontiere

In tabella 1, si descrive l'andamento negli anni delle stime del numero di viaggiatori stranieri alle frontiere, per regione di destinazione. Dal 2012 al 2014 si registra una crescita del totale, si passa da 97,6 mln del 2012 a 102,4 mln del 2014 (+4,9%). L'analisi per singola regione mostra un decremento dal 2012 al 2014 in Abruzzi, Calabria, Marche, Umbria e in Puglia, in particolare del -9,1%. Questa valutazione è comunque influenzata dalle mancate risposte sulla regione visitata che, in tabella, sono qualificate con la dicitura "REGIONE NON CLASSIFICATA". Sono stimate in 7,1 mln nel 2012, pari al 7,3% del totale e diventano 7,3 mln nel 2014, pari al 7,2%.

I dati pubblicati dall'Istat sulle presenze dei clienti stranieri negli esercizi ricettivi, disponibili per il 2012 e il 2013, evidenziano che il dato totale delle presenze straniere censite in Italia è pari a circa il 50% di quello stimato dalla Banca d'Italia (tab. 2). Tranne che per la Calabria nel 2012 e nel 2013, la Sardegna nel 2013 e l'Umbria nel 2013, nonostante le mancate assegnazioni, si nota che le stime regionali della Banca d'Italia sono sempre maggiori delle presenze straniere registrate dalle rispettive strutture ricettive. E', dunque, possibile che la Banca d'Italia evidenzi l'esistenza di fenomeni che non sono spiegati dal movimento degli stranieri rilevato dal dato Istat.

**Tab. 1** - Numero di viaggiatori stranieri alle frontiere per regione visitata. Anni 2012-2014 - valori in migliaia (Stime Banca d'Italia)

Regioni	2012	2013	2014
ABRUZZI	334	335	320
BASILICATA	94	96	130
CALABRIA	218	202	187
CAMPANIA	2.578	2.776	2.947
EMILIA ROMAGNA	4.082	4.477	4.250
FRIULI VENEZIA GIULIA	8.679	8.169	8.953
LAZIO	10.574	11.419	10.907
LIGURIA	6.695	7.624	7.728
LOMBARDIA	20.647	20.396	20.611
MARCHE	959	857	793
MOLISE	40	55	65
PIEMONTE	3.871	3.989	4.061
PUGLIA	1.191	1.296	1.083
SARDEGNA	884	962	961
SICILIA	1.870	2.039	2.773
TOSCANA	7.817	8.345	8.620
TRENTINO ALTO ADIGE	5.428	5.816	5.966
UMBRIA	664	625	592
VALLE D'AOSTA	902	848	993
VENETO	12.991	12.740	13.149
<b>REGIONE NON CLASSIFICATA</b>	<b>7.084</b>	<b>7.091</b>	<b>7.329</b>
Totale complessivo	97.602	100.157	102.419

**Tab. 2** - Numero di presenze di stranieri nelle strutture ricettive, per regione visitata. Anni 2012-2013 - valori in migliaia (dati Istat)

Regioni	2012	2013
ABRUZZI	192	189
BASILICATA	61	71
CALABRIA	<b>245</b>	<b>254</b>
CAMPANIA	1.863	1.877
EMILIA ROMAGNA	2.345	2.505
FRIULI VENEZIA GIULIA	1.005	1.028
LAZIO	6.664	6.664
LIGURIA	1.463	1.686
LOMBARDIA	6.883	6.989
MARCHE	366	389
MOLISE	13	13
PIEMONTE	1.578	1.491
PUGLIA	578	608
SARDEGNA	872	<b>1.002</b>
SICILIA	1.783	2.003
TOSCANA	6.449	6.747
TRENTINO ALTO ADIGE	5.191	5.300
UMBRIA	619	<b>633</b>
VALLE D'AOSTA	338	344
VENETO	10.230	10.471
Totale	48.739	50.263

In tabella 3, si descrive l'andamento negli anni delle stime del numero di pernottamenti degli stranieri, per regione di destinazione. Dal 2012 al 2014 si registra un decremento del numero di pernottamenti sul totale nazionale, si passa da 328 mln del 2012 a 326 mln del 2014 (-0,4%). L'analisi per singola regione è influenzata dalle mancate risposte: sono 5,7 mln nel 2012, pari al 1,7% del totale e diventano 6 mln nel 2014, pari al 1,8% del totale.

**Tab. 3** - Numero di pernottamenti dei viaggiatori stranieri alle frontiere per regione visitata. Anni 2012-2014 - valori in migliaia (Stime Banca d'Italia)

Regioni	2012	2013	2014
ABRUZZI	3.510	3.243	3.117
BASILICATA	1.211	747	1.208
CALABRIA	3.068	2.443	2.849
CAMPANIA	14.020	14.583	15.220
EMILIA ROMAGNA	20.666	21.250	19.945
FRIULI V. G.	9.208	8.353	8.598
LAZIO	45.646	46.649	48.899
LIGURIA	11.967	11.480	12.244
LOMBARDIA	47.294	46.685	46.578
MARCHE	5.911	5.330	4.171
MOLISE	342	732	438
PIEMONTE	15.373	15.911	15.414
PUGLIA	9.732	9.561	8.266
SARDEGNA	6.847	6.893	6.923
SICILIA	12.144	11.592	14.812
TOSCANA	38.025	37.588	36.956
TRENTINO ALTO ADIGE	16.344	16.917	17.765
UMBRIA	4.548	3.249	3.658
VALLE D'AOSTA	3.169	2.710	3.025
VENETO	53.124	49.233	50.371
<b>REGIONE NON CLASSIFICATA</b>	<b>5.694</b>	<b>6.577</b>	<b>5.955</b>
Totale	327.843	321.726	326.412

Cresce la spesa totale dei viaggiatori stranieri in Italia dal 2012 al 2014 che passa da 32 mln di euro a 34,2 mln di euro (+6,8%), come da tab. 4. Anche in questo caso le mancate risposte condizionano l'analisi per singola regione. Nel 2012 la Banca d'Italia stima in 906.000 euro il totale non assegnabile alle regioni (2,8% del totale); diventa 922.000 euro nel 2014 (2,7% del totale).

**Tab. 4** - Spesa dei viaggiatori stranieri alle frontiere per regione visitata. Anni 2012-2014 - valori in migliaia di euro (Stime Banca d'Italia)

Regioni	2012	2013	2014
ABRUZZI	205	202	195
BASILICATA	63	43	83
CALABRIA	145	136	168
CAMPANIA	1.419	1.433	1.545
EMILIA ROMAGNA	1.710	1.869	1.725
FRIULI VENEZIA GIULIA	962	830	848
LAZIO	5.386	5.774	6.131
LIGURIA	1.339	1.495	1.518
LOMBARDIA	5.304	5.545	5.800
MARCHE	352	331	302
MOLISE	18	26	23
PIEMONTE	1.250	1.332	1.361
PUGLIA	580	621	521
SARDEGNA	606	584	597
SICILIA	1.041	1.100	1.496
TOSCANA	3.608	3.802	4.005
TRENTINO ALTO ADIGE	1.555	1.601	1.629
UMBRIA	290	255	270
VALLE D'AOSTA	317	277	332
VENETO	5.000	4.709	4.769
<b>REGIONE NON CLASSIFICATA</b>	906	1.100	922
<b>Totale</b>	<b>32.056</b>	<b>33.064</b>	<b>34.240</b>

## I viaggiatori italiani alle frontiere

La tabella 5 riporta la stima del numero di viaggiatori che dalle diverse regioni italiane si sono spostati all'estero, negli anni che vanno dal 2012 al 2014. È evidente, a livello nazionale, una crescita tendenziale nel breve periodo: si passa da 57,7 mln di viaggiatori stimati nel 2012 a 59,4 mln nel 2014, pari al +3%. Il comportamento dei pugliesi è in controtendenza, si passa da 836.000 unità del 2012 a 749.000 del 2014, pari a -10,4%. Le flessioni più rilevanti si registrano nel Molise (da 86.000 a 63.000, -26,7%) e in Calabria (da 208.000 a 157.000, -24,5%).

La tabella 6 fornisce una stima del numero di notti (presenze) degli italiani all'estero, per regione di residenza. La Puglia passa da 8,7 mln di notti del 2012 a 9,3 mln del 2014, pari al +6,9%. Questa percentuale è maggiore di quella nazionale pari al 4,9%, misurata sulla stima di 256 mln di notti del 2012 e 269 mln del 2014. Dalla fig. 1 emerge che i viaggiatori italiani che restano più notti all'estero

sono i calabresi (15,9 notti); i pugliesi vi restano in media 12,4 notti.

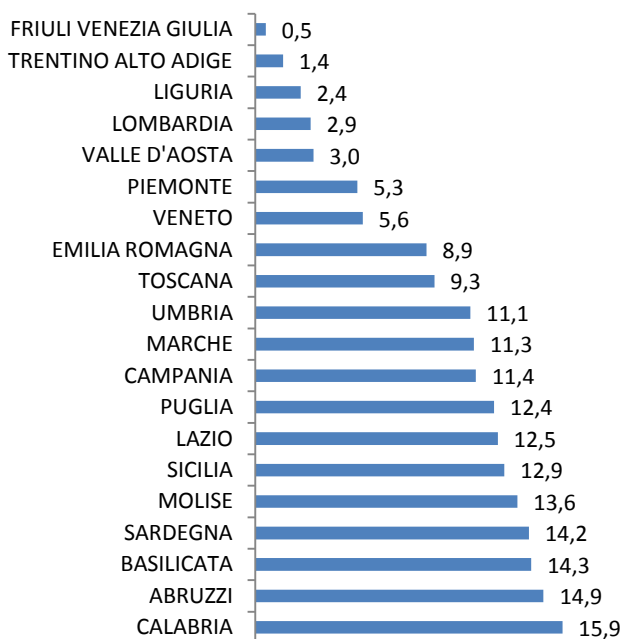
**Tab. 5** - Numero di viaggiatori alle frontiere per regione di residenza. Anni 2012-2014 - valori in migliaia (Stime Banca d'Italia)

Regioni	ANNO		
	2012	2013	2014
ABRUZZI	505	458	471
BASILICATA	83	106	87
CALABRIA	208	190	157
CAMPANIA	1.440	1.373	1.352
EMILIA R.	2.674	2.537	2.791
FRIULI V. G.	8.053	7.721	7.709
LAZIO	3.328	3.216	2.941
LIGURIA	2.780	2.937	3.266
LOMBARDIA	21.956	22.665	23.696
MARCHE	579	550	694
MOLISE	86	84	63
PIEMONTE	4.282	4.427	4.871
PUGLIA	836	692	749
SARDEGNA	249	289	298
SICILIA	472	531	534
TOSCANA	1.678	1.388	1.617
TRENTINO A.A.	3.775	3.409	3.592
UMBRIA	384	307	312
VALLE D'A.	296	223	260
VENETO	4.019	3.864	3.979
<b>Totale</b>	<b>57.681</b>	<b>56.965</b>	<b>59.440</b>

**Tab. 6** - Numero di notti (presenze) trascorse all'estero dai viaggiatori per regione. Anni 2012-2014 - valori in migliaia (Stime Banca d'Italia)

Regioni	2012	2013	2014
ABRUZZI	5.378	5.737	7.015
BASILICATA	1.469	1.540	1.236
CALABRIA	2.703	2.244	2.499
CAMPANIA	15.327	15.627	15.427
EMILIA R.	23.109	22.701	24.715
FRIULI V. G.	5.294	5.161	4.167
LAZIO	41.144	41.109	36.902
LIGURIA	6.210	6.959	7.682
LOMBARDIA	59.836	60.199	67.849
MARCHE	6.494	6.594	7.855
MOLISE	879	1.135	860
PIEMONTE	22.979	23.794	25.751
PUGLIA	8.701	8.591	9.256
SARDEGNA	3.105	3.383	4.213
SICILIA	5.885	6.393	6.886
TOSCANA	16.777	13.202	14.986
TRENTINO A.A.	3.875	4.867	5.176
UMBRIA	3.817	3.780	3.477
VALLE D'A.	775	589	782
VENETO	22.611	21.533	22.128
<b>Totale</b>	<b>256.367</b>	<b>255.139</b>	<b>268.861</b>

**Fig. 1** - Durata media del viaggio (notti) per regione. Anno 2014 (Stime Banca d'Italia)



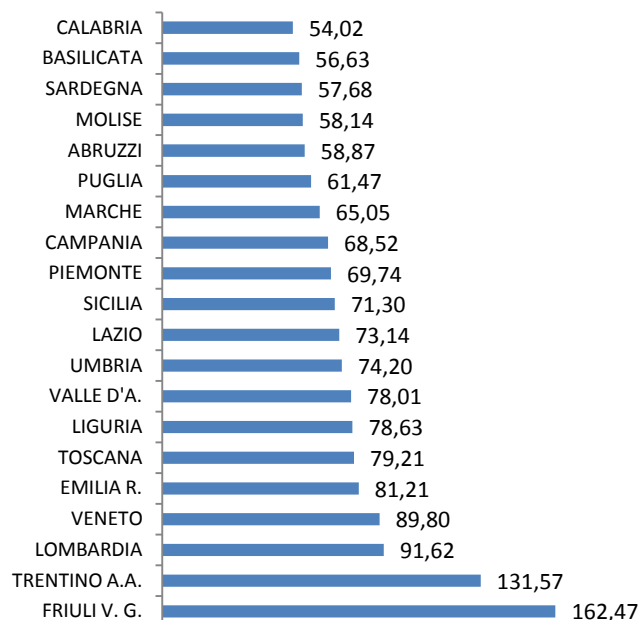
Si stima che i viaggiatori pugliesi all'estero nel 2014 abbiano speso 569 mln di euro, in crescita sia rispetto al 2012 (+7,1%) che al 2013 (+18,3%), tabella 7.

**Tab. 7** - Spesa turistica per viaggi all'estero delle regioni italiane Anni 2012-2014 - valori assoluti in milioni di euro (Stime Banca d'Italia)

Regioni	2012	2013	2014
ABRUZZI	413	352	413
BASILICATA	78	83	70
CALABRIA	167	134	135
CAMPANIA	1.148	1.077	1.057
EMILIA R.	1.728	1.763	2.007
FRIULI V. G.	797	745	677
LAZIO	2.979	2.953	2.699
LIGURIA	539	541	604
LOMBARDIA	5.397	5.604	6.216
MARCHE	412	410	511
MOLISE	80	66	50
PIEMONTE	1.560	1.579	1.796
PUGLIA	531	481	<b>569</b>
SARDEGNA	217	250	243
SICILIA	366	458	491
TOSCANA	1.162	952	1.187
TRENTINO A.A.	629	652	681
UMBRIA	263	238	258
VALLE D'A.	58	45	61
VENETO	1.990	1.925	1.987
Totale	20.512	20.309	21.713

La spesa media per una notte all'estero di un viaggiatore pugliese è di 61,47 euro; il viaggiatore friulano spende in media più di tutti, 162,47 euro a notte, quello calabrese meno di tutti, 54,02 euro (fig. 2).

**Fig. 2** - Spesa media (in euro) a notte a carico di ciascun viaggiatore per regione. Anno 2014



## Il profilo del viaggiatore pugliese all'estero

Nel 2014, l'aereo è il mezzo preferito dai viaggiatori pugliesi all'estero (61,2%), scelto da un numero che si incrementa rispetto al 2012. Segue il mezzo navale, 19,7% nel 2014, e l'automezzo stradale, 16,8% nel 2014, entrambi in misura inferiore rispetto al 2012. Cresce il numero di pugliesi che utilizza il treno che pur rappresentando il 2,3% delle scelte dei pugliesi nel 2014, passa da un utilizzo da parte di 4.000 pugliesi del 2012, a quello di 17.000 nel 2014 (tab. 8).

**Tab. 8** - Numero di viaggiatori pugliesi alle frontiere per tipo di mezzo utilizzato. Anni 2012-2014 - valori in migliaia (Stime Banca d'Italia)

Mezzo utilizzato alla frontiera	2012	2013	2014	2014 v.p.
Veicolo stradale	202	142	126	16,8
Treno	4	10	17	2,3
Aereo	407	377	458	61,2
Nave	222	163	148	19,7
Totale	836	692	749	100,0

Si spostano all'estero soprattutto i maschi pugliesi, 69,1% nel 2014 (tab. 9), anche se diminuisce il divario con le femmine; nel 2012 viaggiavano 602.000 femmine su 836.000 viaggiatori, pari al 72%.

**Tab. 9** - Numero di viaggiatori pugliesi alle frontiere per sesso. Anni 2012-2014 - valori in migliaia (Stime Banca d'Italia)

Sesso	2012	2013	2014	2014 v.p.
Maschi	602	465	517	69,1
Femmina	233	227	232	30,9
	836	692	749	100,0

Nel 2014, i pugliesi fra i 25-34 anni hanno viaggiato più frequentemente all'estero, 29,5%, seguiti da quelli di età compresa fra i 45-64 anni, 25,6% (tab. 10).

Decresce il numero di viaggiatori ultra sessantenni, che passano da 89.000 del 2012 a 31.000 del 2014 (-65,2%).

**Tab. 10** - Numero di viaggiatori pugliesi alle frontiere per classi di età. Anni 2012-2014 - valori in migliaia (Stime Banca d'Italia)

Classi di età	2012	2013	2014	2014 v.p.
15-24	155	134	142	19,0
25-34	206	191	221	29,5
35-44	211	149	163	21,8
45-64	175	190	192	25,6
65 e oltre	89	27	31	4,2
	836	692	749	100,0

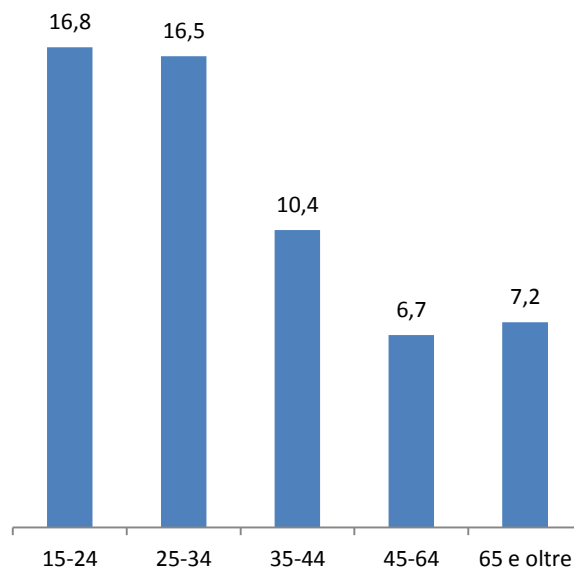
Nel 2014, i viaggiatori pugliesi fra 25-34 anni sono anche quelli che passano più notti all'estero, 39,4%, seguiti dai giovanissimi di età compresa fra 15-24 anni, 25,8% (tab. 11).

**Tab. 11** - Numero di notti (presenze) trascorse all'estero dai viaggiatori pugliesi per classi di età. Anni 2012-2014 - valori in migliaia (Stime Banca d'Italia)

Classi di età	2012	2013	2014	2014 v.p.
15-24	2.548	2.337	2.390	25,8
25-34	2.921	3.216	3.650	39,4
35-44	1.534	1.484	1.699	18,4
45-64	1.483	1.344	1.295	14,0
65 e oltre	215	209	223	2,4
	8.701	8.591	9.256	100,0

La fig. 3 mostra che la durata media del viaggio all'estero è di 16,8 notti per i pugliesi di età compresa fra 15-24 anni. E' di 16,5 notti per quelli di età 25-34 anni.

**Fig. 3**- Durata media del viaggio (notti) per classi di età dei pugliesi. Anno 2014 (Stime Banca d'Italia)



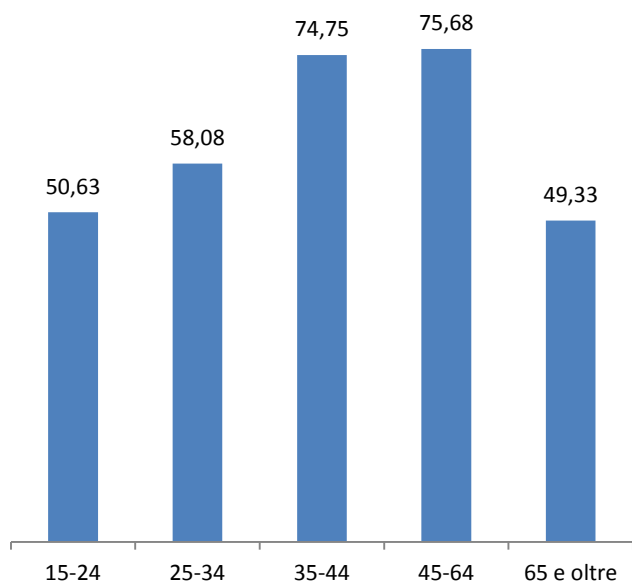
Nel 2014 oltre il 37% della spesa complessiva per viaggi all'estero è a carico dei pugliesi di età 25-34 anni (tab. 12), classe che mediamente spende 58 euro per notte (fig. 4).

**Tab. 12** - Spesa per viaggi all'estero dei pugliesi per classi di età. Anni 2012-2014 - valori assoluti in milioni di euro (Stime Banca d'Italia)

Classi di età	2012	2013	2014	2014 v.p.
15-24	114	94	121	21,4
25-34	170	167	212	37,3
35-44	138	104	127	22,3
45-64	94	103	98	17,2
65 e oltre	15	13	11	1,9
	531	481	569	100,0

Fino a 64 anni, all'aumentare dell'età cresce la spesa media del pugliese per una notte all'estero; scende oltre i 65.

**Fig. 4** - Spesa media (in euro) per notte a carico di ciascun viaggiatore pugliese per classe di età. Anno 2014 (Stime Banca d'Italia)



Nel 2014, è maggiore del 46% l'incidenza dei viaggiatori pugliesi lavoratori dipendenti (impiegato, operaio o altro lavoratore) che si spostano all'estero; gli studenti sono il 16,6% e passano da un numero di 140.000 del 2012 a 124.000 del 2014, -11,4% (tab. 13).

**Tab. 13** - Numero di viaggiatori pugliesi alle frontiere per condizione professionale. Anni 2012-2014 - valori in migliaia (Stime Banca d'Italia)

Condizione professionale	2012	2013	2014	2014 v.p.
Dirigente	9	11	13	1,7
Quadro	34	12	14	1,8
Impiegato	171	170	168	22,4
Operaio	79	56	68	9,1
Altro occupato dipendente	106	132	118	15,7
Lavoratore indipendente	144	103	151	20,1
Studente	140	126	124	16,6
Casalinga	28	21	30	4,0
Pensionato	97	28	31	4,2
Altro non occupato	28	32	32	4,3
	836	692	749	100,0

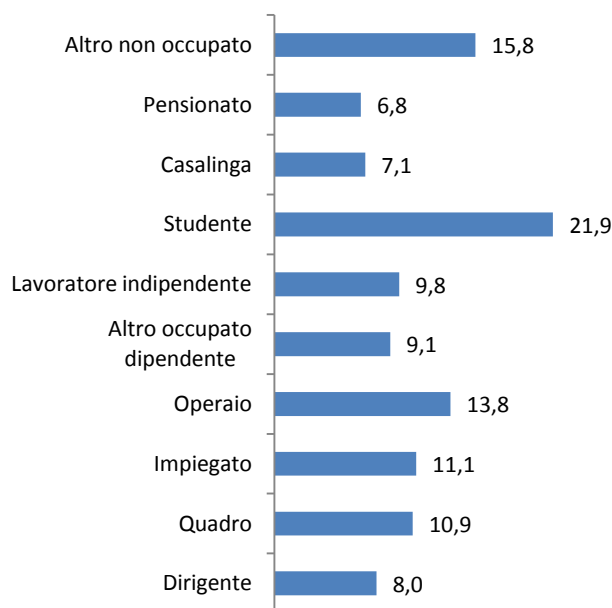
Nel 2014, gli studenti hanno passato il maggior numero di notti all'estero, 2,7 mln pari al 29,3% del totale dell'anno (tab. 14).

**Tab. 14** - Numero di notti (presenze) trascorse all'estero dai viaggiatori pugliesi per condizione professionale. Anni 2012-2014 - valori in migliaia (Stime Banca d'Italia)

Condizione professionale	2012	2013	2014	2014 v.p.
Dirigente	71	102	104	1,1
Quadro	319	137	152	1,6
Impiegato	1.528	1.672	1.871	20,2
Operaio	546	708	940	10,2
Altro occupato dipendente	1.170	1.332	1.072	11,6
Lavoratore indipendente	1.115	1.437	1.478	16,0
Studente	2.877	2.250	2.711	29,3
Casalinga	298	184	214	2,3
Pensionato	309	272	210	2,3
Altro non occupato	467	498	505	5,5
	8.701	8.591	9.256	100,0

Nel 2014, la durata media del viaggio all'estero degli studenti pugliesi è di 21,9 notti (fig. 5).

**Fig. 5** - Durata media del viaggio (notti) per condizione professionale dei pugliesi. Anno 2014 (Stime Banca d'Italia)



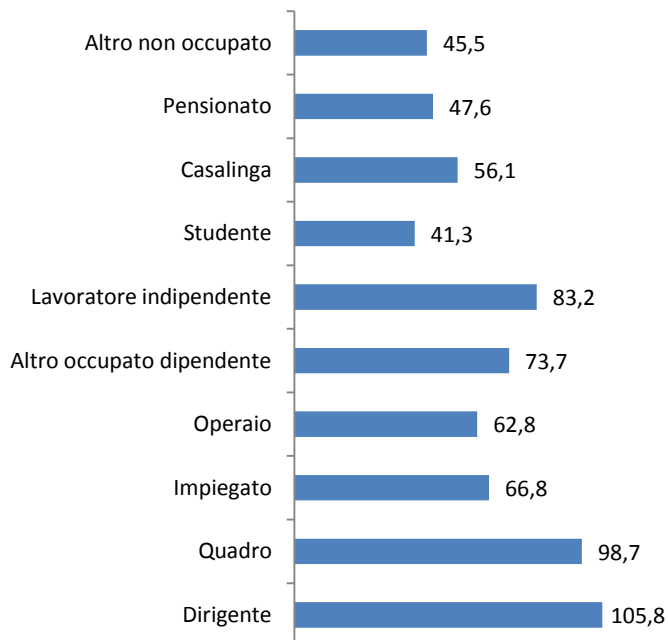
Gli impiegati pugliesi hanno speso all'estero 125 mln di euro nel 2014, pari al 21,9% della spesa complessiva dell'anno (tab. 15).

**Tab. 15** - Spesa turistica per viaggi all'estero dei pugliesi per condizione professionale. Anni 2012-2014 - valori assoluti in milioni di euro (Stime Banca d'Italia)

Condizione professionale	2012	2013	2014	2014 v.p.
Dirigente	6	8	11	1,9
Quadro	23	13	15	2,6
Impiegato	116	105	125	21,9
Operaio	40	46	59	10,4
Altro occupato dipendente	90	91	79	14,0
Lavoratore indipendente	95	93	123	21,7
Studente	111	81	112	19,7
Casalinga	13	9	12	2,1
Pensionato	18	13	10	1,7
Altro non occupato	20	21	23	4,0
	531	481	569	100,0

Sono però i dirigenti pugliesi quelli che spendono mediamente di più per una notte passata all'estero, 105,8 euro, contro i 41,3 euro degli studenti (fig. 6).

**Fig. 6** - Spesa media (in euro) a notte a carico di ciascun viaggiatore pugliese per condizione professionale. Anno 2014 (Stime Banca d'Italia)



Nel 2014, ben 347.000 pugliesi hanno preferito soggiornare all'estero in albergo/villaggio turistico che rappresentano il 46,3% delle scelte totali dell'anno sulle strutture ricettive (tab. 16).

**Tab. 16** - Numero di viaggiatori pugliesi alle frontiere per struttura ricettiva utilizzata prevalentemente. Anni 2012-2014 - valori in migliaia (Stime Banca d'Italia)

Struttura ricettiva utilizzata in modo prevalente	2012	2013	2014	2014 v.p.
Casa in affitto	117	85	99	13,2
Casa di proprietà	13	17	8	1,1
Ospite di parenti amici	156	160	166	22,2
Tenda, carrello tenda,	3	1	1	0,2
Motocaravan, camper	9	7	6	0,8
Nave (crociera)	31	16	10	1,3
Ostello della gioventù	2	6	4	0,6
Albergo, villaggio turistico	343	309	347	46,3
Comunità gestita da religiosi	1	2	4	0,5
Altre comunità	14	17	16	2,2
Agriturismo	1	2	0	0,0
Bed & Breakfast	11	15	25	3,4
Altra risposta	47	25	32	4,3
Nessun alloggio no pernottato	89	30	30	3,9
	836	692	749	100,0

I pugliesi, però, hanno trascorso più notti in case prese in affitto, 3,4 mln di notti nel 2014, 36,8% del totale delle notti dell'anno (tab. 17).

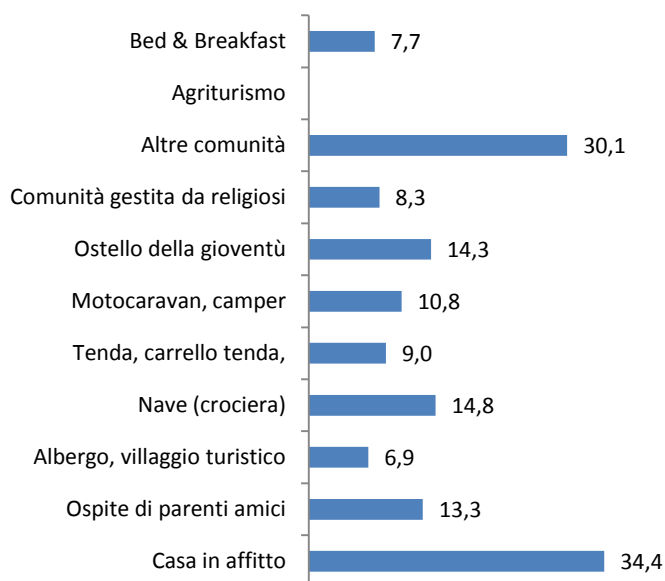
**Tab. 17** - Numero di notti (presenze) trascorse all'estero dai viaggiatori pugliesi per struttura ricettiva utilizzata. Anni 2012-2014 - valori in migliaia (Stime Banca d'Italia)

Struttura ricettiva utilizzata in modo prevalente	2012	2013	2014	2014 v.p.
Casa in affitto	2.956	2.422	3.409	36,8
Casa di proprietà	325	436	114	1,2
Ospite di parenti amici	1.804	2.525	2.209	23,9
Tenda, carrello tenda,	58	14	9	0,1
Motocaravan, camper	44	85	65	0,7
Nave (crociera)	350	99	148	1,6
Ostello della gioventù	42	39	57	0,6
Albergo, villaggio turistico	2.491	2.264	2.410	26,0
Comunità gestita da religiosi	10	33	33	0,4
Altre comunità	397	467	482	5,2
Agriturismo	2	7	1	0,0
Bed & Breakfast	76	98	192	2,1
Altra risposta	146	103	128	1,4
	8.701	8.591	9.256	100,0

La durata media di notti trascorse in case di affitto è di 34,4 che rappresenta il valore medio più alto del 2014 (fig. 7).



**Fig. 7** - Durata media del viaggio (notti) per struttura ricettiva prevalente utilizzata dai pugliesi. Anno 2014 (Stime Banca d'Italia)



La spesa più alta è però per l'albergo/villaggio turistico, pari a 272 mln di euro, 47,7% della spesa totale del 2014 (tab. 18).

**Tab. 18** - Spesa turistica per viaggi all'estero dei pugliesi per struttura ricettiva. Anni 2012-2014 - valori assoluti in milioni di euro (Stime Banca d'Italia)

Struttura ricettiva utilizzata in modo prevalente	2012	2013	2014	2014 v.p.
Casa in affitto	102	81	114	20,0
Casa di proprietà	9	8	2	0,4
Ospite di parenti amici	83	97	88	15,5
Tenda, carrello tenda,	9	1	1	0,1
Motocaravan, camper	2	3	5	0,9
Nave (crociera)	10	7	6	1,0
Ostello della gioventù	2	2	4	0,7
Albergo, villaggio turistico	247	229	272	47,7
Comunità gestita da religiosi	1	2	1	0,2
Altre comunità	18	17	26	4,6
Agriturismo	0	1	0	0,0
Bed & Breakfast	5	6	12	2,1
Altra risposta	41	25	37	6,5
Nessun alloggio no pernottato	3	2	2	0,3
	531	481	569	100,0

Nel 2014, 349.000 pugliesi hanno viaggiato soprattutto per vacanza, 46,6% del totale dell'anno (tab. 19), trascorrendo all'estero 2,7 mln di notti, pari al 29,6% del totale annuo (tab. 20).

**Tab. 19** - Numero di viaggiatori pugliesi alle frontiere per motivo principale del viaggio. Anni 2012-2014 - valori in migliaia (Stime Banca d'Italia)

Motivo principale del viaggio	2012	2013	2014	2014 v.p.
Vacanze, svago	448	347	<b>349</b>	<b>46,6</b>
Studio, corsi	41	33	37	5,0
Motivi religiosi, pellegrinaggi	11	25	25	3,4
Cure, terme	1	1	1	0,1
Viaggio di nozze	21	20	20	2,6
Visita a parenti, famiglia di origine	72	76	72	9,6
Visita ad amici	32	21	35	4,6
Acquisti shopping	6	9	9	1,2
Altri motivi personali	13	12	18	2,3
Affari - lavoratore frontaliero	16	8	8	1,0
Affari - altro* -	167	124	159	21,3
Viaggio occasionale per convegni o congressi (non frontaliero)	8	16	17	2,2
	836	692	749	100,0

\* Incontri con clienti, visite a mostre, fiere, corsi di formazione, lavori stagionali

**Tab. 20** - Numero di notti (presenze) trascorse all'estero dai viaggiatori pugliesi per motivo principale del viaggio. Anni 2012-2014 - valori in migliaia (Stime Banca d'Italia)

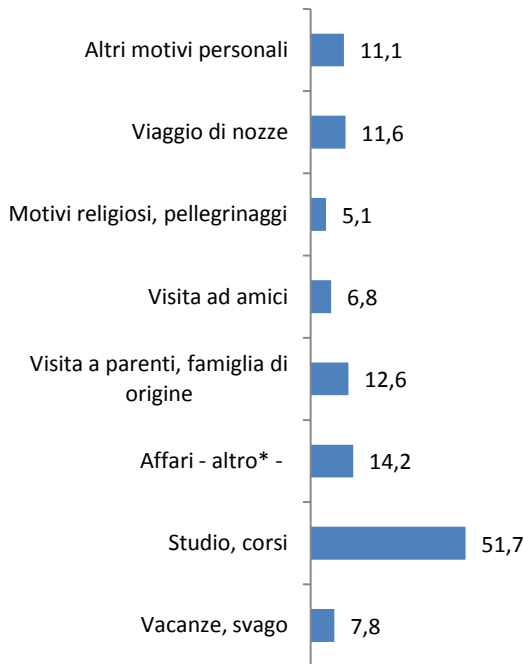
Motivo principale del viaggio	2012	2013	2014	2014 v.p.
Vacanze, svago	3.139	2.709	<b>2.737</b>	<b>29,6</b>
Studio, corsi	1.914	1.225	1.913	20,7
Motivi religiosi, pellegrinaggi	59	118	127	1,4
Cure, terme	3	6	4	0,0
Viaggio di nozze	215	216	232	2,5
Visita a parenti, famiglia di origine	823	1.252	909	9,8
Visita ad amici	281	169	238	2,6
Acquisti shopping	0	0	3	0,0
Altri motivi personali	132	384	200	2,2
Affari - lavoratore frontaliero	452	553	506	5,5
Affari - altro* -	1.637	1.866	2.256	24,4
Viaggio occasionale per convegni o congressi (non frontaliero)	47	94	131	1,4
	8.701	8.591	9.256	100,0

\* Incontri con clienti, visite a mostre, fiere, corsi di formazione, lavori stagionali



I pugliesi che hanno viaggiato per studio o per seguire corsi sono solo 37.000 nel 2014, ma hanno trascorso ben 1,9 mln di notti all'estero. In media, ciascun viaggio, è durato 51,7 notti che rappresenta la durata più elevata (fig. 8).

**Fig. 8** - Durata media del viaggio (notti) per motivo principale del viaggio dei pugliesi. Anno 2014 (Stime Banca d'Italia)



La spesa per vacanza e svago è stata di 220 mln di euro nel 2014, pari al 38,7% della spesa complessiva nell'anno (tab. 21).

**Tab. 21** - Spesa per viaggi all'estero dei pugliesi per motivo principale del viaggio. Anni 2012-2014 - valori assoluti in milioni di euro (Stime Banca d'Italia)

Motivo principale del viaggio	2012	2013	2014	2014 v.p.
Vacanze, svago	226	199	220	38,7
Studio, corsi	61	34	65	11,4
Motivi religiosi, pellegrinaggi	4	9	7	1,2
Cure, terme	0	0	0	0,0
Viaggio di nozze	31	27	42	7,5
Visita a parenti, famiglia di origine	33	40	32	5,6
Visita ad amici	13	7	10	1,8
Acquisti shopping	0	1	1	0,1
Altri motivi personali	4	12	8	1,5
Affari - lavoratore frontaliere	15	16	16	2,8
Affari - altro*	139	124	156	27,5
Viaggio occasionale per convegni o congressi (non frontaliere)	5	10	11	1,9
	531	481	569	100,0

\*Incontri con clienti, visite a mostre, fiere, corsi di formazione, lavori stagionali

I pugliesi si recano all'estero soprattutto nei mesi di Luglio, Agosto e Settembre (44%) per un totale di 330.000 viaggiatori, in flessione rispetto al 2012, 374.000 viaggiatori (tab. 22).

**Tab. 22** - Numero di viaggiatori pugliesi alle frontiere per mese. Anni 2012-2014 - valori in migliaia (Stime Banca d'Italia)

Identificativo Mese	2012	2013	2014	2014 v.p.
1	46	41	38	5,0
2	50	26	28	3,7
3	47	31	54	7,3
4	57	43	56	7,4
5	59	40	46	6,1
6	50	56	50	6,7
7	107	108	104	13,8
8	196	152	141	18,9
9	71	76	85	11,3
10	51	48	50	6,6
11	49	36	50	6,7
12	53	34	47	6,3
	836	692	749	100,0

In tab. 23 si nota che 169.000 pugliesi su 349.000 che si sono recati all'estero per vacanza e svago, nel 2014, avevano obiettivi culturali, pari al 48,5% del totale dei vacanzieri dell'anno.

**Tab. 23** - Numero di viaggiatori pugliesi alle frontiere per tipologia di vacanza. Anni 2012-2014 - valori in migliaia (Stime Banca d'Italia)

Motivo: Vacanze e svago	2012	2013	2014	2014 v.p.
Vacanza al mare	182	158	119	34,2%
Vacanza in montagna	28	40	26	7,5%
Vacanza al lago	5	4	1	0,3%
Vacanza culturale	149	127	<b>169</b>	<b>48,5%</b>
Vacanza verde, agriturismo	1	2	2	0,5%
Vacanza sportiva	3	2	3	0,8%
Vacanza enogastronomica	68	0	5	1,4%
Altro (es. crociere, eventi culturali, eventi sportivi, ecc.)	11	15	24	6,8%
	448	347	<b>349</b>	100,0%

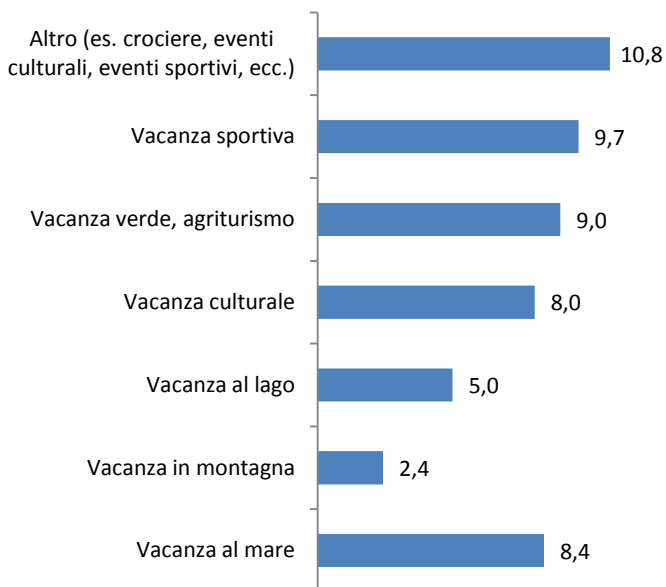
Delle 2,7 mln di notti del 2014 trascorse all'estero in vacanza dai viaggiatori pugliesi, 1,4 mln son state trascorse per fini culturali, pari al 50% circa del totale notti dell'anno (tab. 24).

**Tab. 24** - Numero di notti (presenze) trascorse all'estero dai viaggiatori pugliesi per tipologia di vacanza. Anni 2012-2014 - valori in migliaia (Stime Banca d'Italia)

Vacanze e svago	2012	2013	2014	2014 v.p.
Vacanza al mare	1.556	1.416	998	36,4%
Vacanza in montagna	69	54	63	2,3%
Vacanza al lago	16	13	5	0,2%
Vacanza culturale	1.189	1.006	1.359	49,6%
Vacanza verde, agriturismo	19	54	18	0,7%
Vacanza sportiva	26	13	29	1,1%
Vacanza enogastronomica	2	2	6	0,2%
Altro (es. crociere, eventi culturali, eventi sportivi, ecc.)	261	151	260	9,5%
	3.139	2.709	2.737	100,0

Nel 2014, i pugliesi vacanzieri sono stati mediamente all'estero per 10,8 giorni in crociera o per seguire eventi culturali o sportivi. Rappresenta la vacanza di durata media più lunga (fig. 9).

**Fig. 9** - Durata media del viaggio (notti) per vacanza dei pugliesi. Anno 2014 (Stime Banca d'Italia)



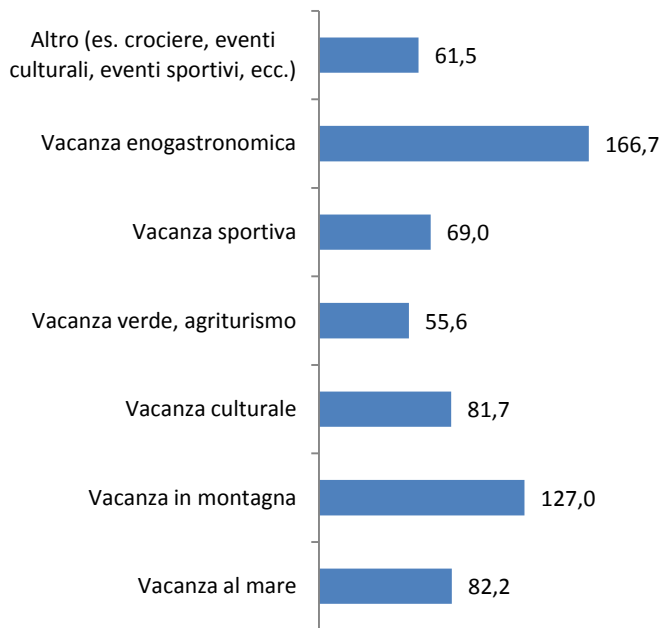
Nel 2014, i pugliesi all'estero hanno speso 111 mln di euro, più del 50% del totale annuo, nella vacanza culturale, in crescita rispetto alla relativa spesa del 2012, 98 mln di euro, e del 2013, 68 mln di euro (tab. 25).

**Tab. 25** - Spesa turistica per viaggi all'estero dei pugliesi per tipologia di vacanza. Anni 2012-2014 - valori assoluti in milioni di euro (Stime Banca d'Italia)

Vacanze e svago	2012	2013	2014	2014 v.p.
Vacanza al mare	96	110	82	37,1%
Vacanza in montagna	14	9	8	3,6%
Vacanza al lago	2	0	0	0,0%
Vacanza culturale	98	68	111	50,2%
Vacanza verde, agriturismo	3	2	1	0,5%
Vacanza sportiva	2	1	2	0,9%
Vacanza enogastronomica	1	0	1	0,5%
Altro (es. crociere, eventi culturali, eventi sportivi, ecc.)	10	9	16	7,2%
	226	199	220	100

La vacanza enogastronomica fa registrare la spesa media euro/notte a viaggiatore più alta, pari a 166,7 euro (fig. 10).

**Fig. 10** - Spesa media (in euro) a notte a carico di ciascun viaggiatore pugliese per tipologia di vacanza. Anno 2014 (Stime Banca d'Italia)



Nel 2014, lo stato estero che i pugliesi hanno scelto più frequentemente per i loro spostamenti è la Grecia, prescelto dal 12,7% dei viaggiatori, segue Spagna 10,6%, Francia 10,4% e Germania 9,8 (tab. 26).

**Tab. 26** - Numero di viaggiatori pugliesi alle frontiere per stato visitato. Anno 2014 - valori in migliaia (Stime Banca d'Italia)

Stato visitato	Viaggiatori	Viaggiatori percentuale
GRECIA	95	12,7
SPAGNA	79	10,6
FRANCIA	78	10,4
GERMANIA	73	9,8
AUSTRIA	46	6,1
ALBANIA	44	5,9
REGNO UNITO	32	4,3
SVIZZERA	28	3,7
STATI UNITI D'A.	26	3,5
BELGIO	20	2,7
PAESI BASSI	18	2,3
CROAZIA	17	2,2
BOSNIA E.	14	1,9
POLONIA	13	1,7
ROMANIA	11	1,5
CINA REP.POP.	8	1,0
CECA REP.	7	0,9
IRLANDA	7	0,9
TUNISIA	6	0,8
UNGHERIA	6	0,8

Hanno pernottato di più in Germania, Spagna e Regno Unito (tab. 27).

**Tab. 27** - Numero di notti (presenze) trascorse all'estero dai viaggiatori pugliesi per stato visitato. Anno 2014 - valori in migliaia (Stime Banca d'Italia)

Stato visitato	Viaggiatori	Viaggiatori percentuale
GERMANIA	1.032	11,2
SPAGNA	869	9,4
REGNO UNITO	755	8,2
GRECIA	739	8,0
FRANCIA	722	7,8
CINA REP.POP.	637	6,9
STATI UNITI D'AMERICA	600	6,5
ALBANIA	428	4,6
BELGIO	278	3,0
POLONIA	194	2,1
SVIZZERA	189	2,0
KENYA	153	1,7
PAESI NON CLASSIFICABILI	135	1,5
PAESI BASSI	131	1,4
AUSTRIA	130	1,4
IRLANDA	117	1,3
CANADA	116	1,3
THAILANDIA	112	1,2
MAROCCO	104	1,1
RUSSIA, FEDERAZIONE DI	103	1,1
CROAZIA	99	1,1

## CONCLUSIONI

Diminuisce il numero di viaggiatori pugliesi nel 2014 rispetto al 2012 (-10,4%), cresce però il numero delle notti che questi hanno passato all'estero (+6,9%) e la spesa (+7,1%). Nel 2014, ogni pugliese ha passato in media 12,4 notti all'estero, spendendo in media 61,47 euro. Preferiscono viaggiare in aereo (61,2%) e hanno prevalentemente una età compresa fra 25-34 anni (29,5%). In questa fascia di età ci sono anche i pugliesi che spendono di più all'estero (37,3% del totale speso nel 2014). Sono prevalentemente impiegati (22,4%) anche se gli studenti passano più notti fuori (29,3% del totale notti) per una media di 21,9 notti. A spendere prevalentemente di più sono gli impiegati (21,9% del totale speso nel 2014) ma i dirigenti sono quelli che mediamente spendono di più a notte (105,8 euro).

## GLOSSARIO

**Numero di viaggiatori:** ossia i soggetti cui si riferiscono i fenomeni turistici. Per questa variabile sono calcolati due diversi indicatori, numero di viaggiatori alle frontiere e numero di viaggiatori a destinazione (il numero di viaggiatori alle frontiere rappresenta il conteggio dei passaggi alle frontiere italiane e non è influenzato dal numero di luoghi visitati).

**Numero di pernottamenti:** cioè il numero di notti (presenze) trascorse all'estero dai viaggiatori.

**Spesa turistica:** spesa totale in beni e servizi sostenuta da un viaggiatore, o per conto di un viaggiatore, in relazione al soggiorno all'estero.

**Bilancia dei pagamenti turistica:** parte della bilancia dei pagamenti che registra le transazioni internazionali in beni e servizi costituenti spese turistiche. La bilancia dei pagamenti turistica può essere calcolata per differenza tra la spesa dei turisti stranieri in Italia e quella dei turisti italiani all'estero.

**Manuale tecnico/operativo della rilevazione della Banca d'Italia:**

<https://www.bancaditalia.it/statistiche/tematiche/rapporti-estero/turismo-internazionale/distribuzione-microdati/index.html>

### Per eventuali contatti

UFFICIO STATISTICO, Via Gentile 52 - 70126 Bari  
email: [ufficio.statistico@regione.puglia.it](mailto:ufficio.statistico@regione.puglia.it);  
[www.regione.puglia.it/ufficiostatistico](http://www.regione.puglia.it/ufficiostatistico)